

La nómina mensual de pensiones contributivas de la Seguridad Social alcanzó el pasado 1 de septiembre los 167,3 millones de euros en Extremadura (8.550,7 millones de euros a nivel estatal), según los datos publicados por el Ministerio de Empleo y Seguridad Social.

El número de pensiones contributivas de la Seguridad Social alcanzó en Extremadura la cifra de 221.577 pensiones en septiembre, experimentando un crecimiento interanual del 1,2%. Más de la mitad de las pensiones fueron por jubilación (122.479 pensiones). A nivel nacional, el número de pensiones contributivas fue de 9.433.986, registrando un incremento interanual del 1,2%.

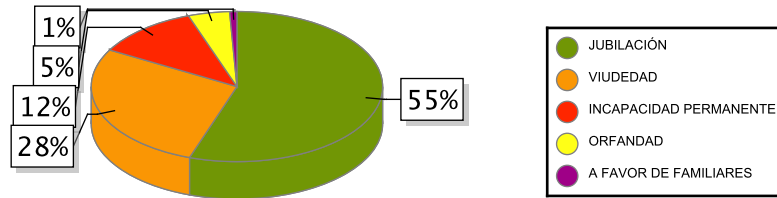
La pensión media de jubilación en Extremadura se sitúa en 864,09 euros (1,6% más que en septiembre de 2015), mientras que a nivel estatal fue de 1.046,28 euros (2,1% más interanualmente).

La pensión media total, que comprende los distintos tipos de pensión (jubilación, incapacidad permanente, viudedad, orfandad y a favor de familiares), se estableció en Extremadura en 755,07 euros, representando el 83,3% de la media nacional (906,37 euros).

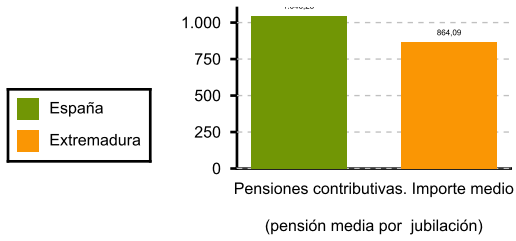
La evolución interanual de la pensión media refleja un incremento del 1,4% para Extremadura y del 1,9% para el conjunto nacional.

	NÚMERO DE PENSIONES		IMPORTE (Miles de Euros)		IMPORTE MEDIO (Euros)	
	2016	Tasa var.	2016	Tasa var.	2016	Tasa var.
TOTAL						
<i>España</i>	9.433.986	1,20 %	8.550.682	3,11 %	906,37	1,89 %
<i>Extremadura</i>	221.577	1,20 %	167.306	2,66 %	755,07	1,44 %
Incapacidad permanente						
<i>España</i>	940.165	0,66 %	874.767	1,34 %	930,44	0,68 %
<i>Extremadura</i>	25.484	2,99 %	19.635	4,00 %	770,48	0,98 %
Jubilación						
<i>España</i>	5.751.702	1,70 %	6.017.891	3,82 %	1.046,28	2,08 %
<i>Extremadura</i>	122.479	1,47 %	105.833	3,14 %	864,09	1,64 %
Viudedad						
<i>España</i>	2.359.827	0,27 %	1.508.543	1,48 %	639,26	1,21 %
<i>Extremadura</i>	61.668	0,06 %	37.292	0,79 %	604,72	0,72 %
Orfandad						
<i>España</i>	342.355	0,66 %	128.414	1,73 %	375,09	1,07 %
<i>Extremadura</i>	10.157	0,15 %	3.703	0,87 %	364,56	0,71 %
A favor de familiares						
<i>España</i>	39.937	1,98 %	21.032	3,53 %	526,64	1,52 %
<i>Extremadura</i>	1.789	2,58 %	844	3,81 %	471,67	1,13 %

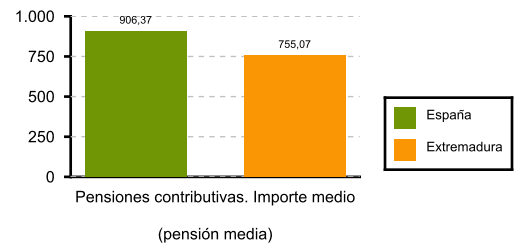
Pensiones Contributivas en Extremadura



Pensión media de jubilación



Pensión media total



Fuente: Elaboración propia a partir de los datos del Ministerio de Empleo y Seguridad Social