

La nómina mensual de pensiones contributivas de la Seguridad Social alcanzó el pasado 1 de agosto los 166,8 millones de euros en Extremadura (8.534,9 millones de euros a nivel estatal), según los datos publicados por el Ministerio de Empleo y Seguridad Social.

El número de pensiones contributivas de la Seguridad Social alcanzó en Extremadura la cifra de 221.386 pensiones en agosto, experimentando un crecimiento interanual del 1,3%. Más de la mitad de las pensiones fueron por jubilación (122.306 pensiones). A nivel nacional, el número de pensiones contributivas fue de 9.427.785, registrando un incremento interanual del 1,3%.

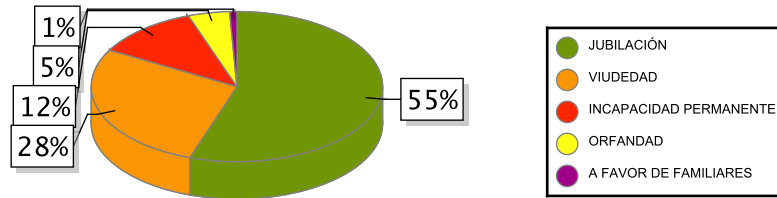
La pensión media de jubilación en Extremadura se sitúa en 863,07 euros (1,6% más que en agosto de 2015), mientras que a nivel estatal fue de 1.044,92 euros (2,1% más interanualmente).

La pensión media total, que comprende los distintos tipos de pensión (jubilación, incapacidad permanente, viudedad, orfandad y a favor de familiares), se estableció en Extremadura en 754,32 euros, representando el 83,3% de la media nacional (905,30 euros).

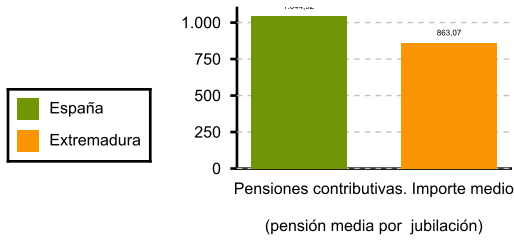
La evolución interanual de la pensión media refleja un incremento del 1,5% para Extremadura y del 1,9% para el conjunto nacional.

	NÚMERO DE PENSIONES		IMPORTE (Miles de Euros)		IMPORTE MEDIO (Euros)	
	2016	Tasa var.	2016	Tasa var.	2016	Tasa var.
TOTAL						
<i>España</i>	9.427.785	1,29 %	8.534.970	3,20 %	905,30	1,89 %
<i>Extremadura</i>	221.386	1,27 %	166.995	2,76 %	754,32	1,47 %
Incapacidad permanente						
<i>España</i>	940.730	0,82 %	875.265	1,51 %	930,41	0,69 %
<i>Extremadura</i>	25.484	3,17 %	19.626	4,18 %	770,15	0,99 %
Jubilación						
<i>España</i>	5.744.786	1,76 %	6.002.837	3,89 %	1.044,92	2,09 %
<i>Extremadura</i>	122.306	1,57 %	105.558	3,27 %	863,07	1,66 %
Viudedad						
<i>España</i>	2.359.879	0,38 %	1.507.481	1,57 %	638,80	1,19 %
<i>Extremadura</i>	61.645	0,06 %	37.265	0,77 %	604,52	0,72 %
Orfandad						
<i>España</i>	342.486	0,79 %	128.394	1,88 %	374,89	1,08 %
<i>Extremadura</i>	10.173	0,16 %	3.704	0,98 %	364,18	0,84 %
A favor de familiares						
<i>España</i>	39.904	2,04 %	20.992	3,60 %	562,07	8,48 %
<i>Extremadura</i>	1.778	2,72 %	840	3,96 %	472,82	1,24 %

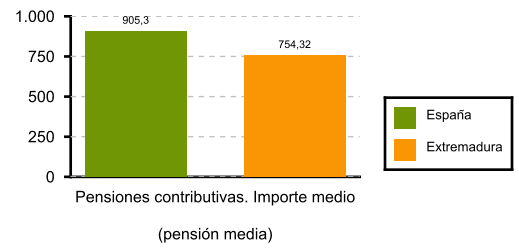
Pensiones Contributivas en Extremadura



Pensión media de jubilación



Pensión media total



Fuente: Elaboración propia a partir de los datos del Ministerio de Empleo y Seguridad Social