

La nómina mensual de pensiones contributivas de la Seguridad Social alcanzó el pasado 1 de julio los 166,8 millones de euros en Extremadura (8.514,9 millones de euros a nivel estatal), según los datos publicados por el Ministerio de Empleo y Seguridad Social.

El número de pensiones contributivas de la Seguridad Social alcanzó en Extremadura la cifra de 221.320 pensiones en julio, experimentando un crecimiento interanual del 1,3%. Más de la mitad de las pensiones fueron por jubilación (122.211 pensiones). A nivel nacional, el número de pensiones contributivas fue de 9.417.724, registrando un incremento interanual del 1,2%.

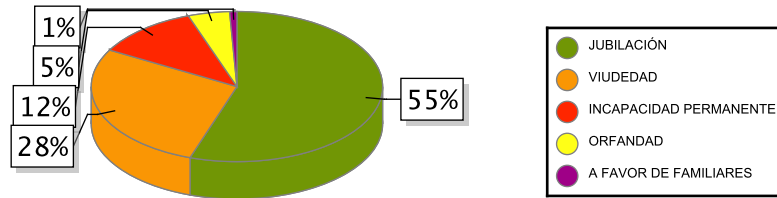
La pensión media de jubilación en Extremadura se sitúa en 862,07 euros (1,7% más que en julio de 2015), mientras que a nivel estatal fue de 1.043,48 euros (2,1% más interanualmente).

La pensión media total, que comprende los distintos tipos de pensión (jubilación, incapacidad permanente, viudedad, orfandad y a favor de familiares), se estableció en Extremadura en 753,44 euros, representando el 83,3% de la media nacional (904,14 euros).

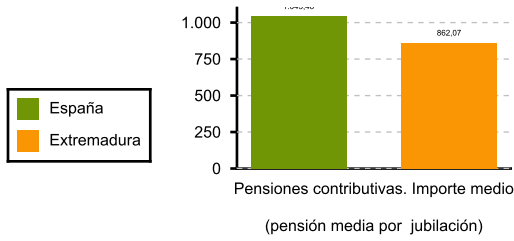
La evolución interanual de la pensión media refleja un incremento del 1,5% para Extremadura y del 1,9% para el conjunto nacional.

	NÚMERO DE PENSIONES		IMPORTE (Miles de Euros)		IMPORTE MEDIO (Euros)	
	2016	Tasa var.	2016	Tasa var.	2016	Tasa var.
TOTAL						
<i>España</i>	9.417.724	1,18 %	8.514.941	3,09 %	904,14	1,89 %
<i>Extremadura</i>	221.320	1,28 %	166.751	2,76 %	753,44	1,46 %
Incapacidad permanente						
<i>España</i>	940.193	0,78 %	874.605	1,48 %	930,24	0,70 %
<i>Extremadura</i>	25.455	3,47 %	19.587	4,46 %	769,48	0,96 %
Jubilación						
<i>España</i>	5.735.483	1,66 %	5.984.862	3,79 %	1.043,48	2,09 %
<i>Extremadura</i>	122.211	1,57 %	105.354	3,25 %	862,07	1,66 %
Viudedad						
<i>España</i>	2.359.858	0,26 %	1.506.274	1,43 %	638,29	1,16 %
<i>Extremadura</i>	61.684	-0,01 %	37.263	0,68 %	604,10	0,69 %
Orfandad						
<i>España</i>	342.338	0,70 %	128.274	1,83 %	374,70	1,12 %
<i>Extremadura</i>	10.186	0,07 %	3.706	0,98 %	363,87	0,92 %
A favor de familiares						
<i>España</i>	39.852	1,87 %	20.945	3,51 %	525,58	1,61 %
<i>Extremadura</i>	1.784	2,94 %	840	3,96 %	470,73	0,97 %

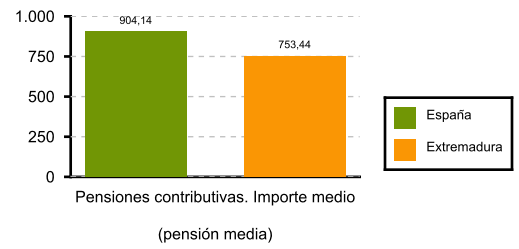
Pensiones Contributivas en Extremadura



Pensión media de jubilación



Pensión media total



Fuente: Elaboración propia a partir de los datos del Ministerio de Empleo y Seguridad Social