

La nómina mensual de pensiones contributivas de la Seguridad Social alcanzó el pasado 1 de junio los 166,4 millones de euros en Extremadura (8.491,5 millones de euros a nivel estatal), según los datos publicados por el Ministerio de Empleo y Seguridad Social.

El número de pensiones contributivas de la Seguridad Social alcanzó en Extremadura la cifra de 221.057 pensiones en junio, experimentando un crecimiento interanual del 1,3%. Más de la mitad de las pensiones fueron por jubilación (122.023 pensiones). A nivel nacional, el número de pensiones contributivas fue de 9.402.148, registrando un incremento interanual del 1,2%.

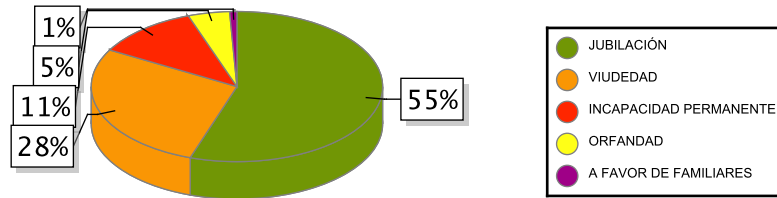
La pensión media de jubilación en Extremadura se sitúa en 861,3 euros (1,7% más que en junio de 2015), mientras que a nivel estatal fue de 1.042,21 euros (2,1% más interanualmente).

La pensión media total, que comprende los distintos tipos de pensión (jubilación, incapacidad permanente, viudedad, orfandad y a favor de familiares), se estableció en Extremadura en 752,79 euros, representando el 83,4% de la media nacional (903,14 euros).

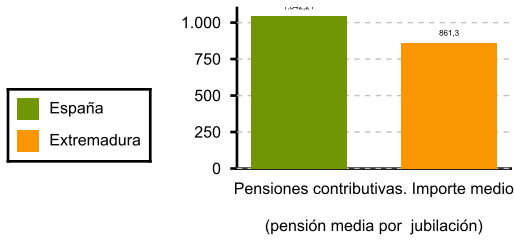
La evolución interanual de la pensión media refleja un incremento del 1,5% para Extremadura y del 1,9% para el conjunto nacional.

	NÚMERO DE PENSIONES		IMPORTE (Miles de Euros)		IMPORTE MEDIO (Euros)	
	2016	Tasa var.	2016	Tasa var.	2016	Tasa var.
<b>TOTAL</b>						
<i>España</i>	9.402.148	1,17 %	8.491.456	3,08 %	903,14	1,88 %
<i>Extremadura</i>	221.057	1,32 %	166.409	2,82 %	752,79	1,48 %
Incapacidad permanente						
<i>España</i>	938.095	0,77 %	872.259	1,46 %	929,82	0,68 %
<i>Extremadura</i>	25.387	3,69 %	19.526	4,76 %	769,14	1,03 %
Jubilación						
<i>España</i>	5.724.764	1,65 %	5.966.406	3,78 %	1.042,21	2,10 %
<i>Extremadura</i>	122.023	1,55 %	105.098	3,26 %	861,30	1,69 %
Viudedad						
<i>España</i>	2.358.179	0,27 %	1.504.070	1,41 %	637,81	1,13 %
<i>Extremadura</i>	61.693	0,11 %	37.247	0,79 %	603,74	0,68 %
Orfandad						
<i>España</i>	341.403	0,61 %	127.876	1,76 %	374,56	1,14 %
<i>Extremadura</i>	10.174	-0,20 %	3.699	0,68 %	363,57	0,88 %
A favor de familiares						
<i>España</i>	39.707	1,77 %	20.855	3,42 %	525,23	1,62 %
<i>Extremadura</i>	1.780	4,28 %	839	4,88 %	471,25	0,55 %

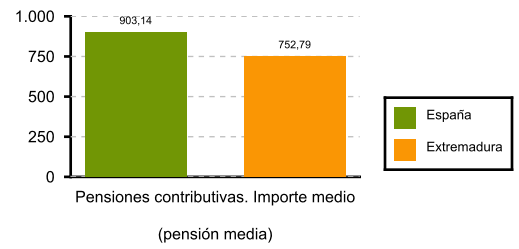
### Pensiones Contributivas en Extremadura



### Pensión media de jubilación



### Pensión media total



Fuente: Elaboración propia a partir de los datos del Ministerio de Empleo y Seguridad Social