

La nómina mensual de pensiones contributivas de la Seguridad Social alcanzó el pasado 1 de mayo los 166 millones de euros en Extremadura (8.467,3 millones de euros a nivel estatal), según los datos publicados por el Ministerio de Empleo y Seguridad Social.

El número de pensiones contributivas de la Seguridad Social alcanzó en Extremadura la cifra de 220.627 pensiones en mayo, experimentando un crecimiento interanual del 1,2%. Más de la mitad de las pensiones fueron por jubilación (121.788 pensiones). A nivel nacional, el número de pensiones contributivas fue de 9.384.016, registrando un incremento interanual del 1,1%.

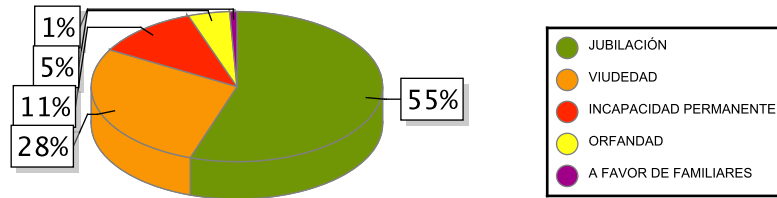
La pensión media de jubilación en Extremadura se sitúa en 860,38 euros (1,7% más que en mayo de 2015), mientras que a nivel estatal fue de 1.041,15 euros.

La pensión media total, que comprende los distintos tipos de pensión (jubilación, incapacidad permanente, viudedad, orfandad y a favor de familiares), se estableció en Extremadura en 752,29 euros, representando el 83,4% de la media nacional (902,31 euros).

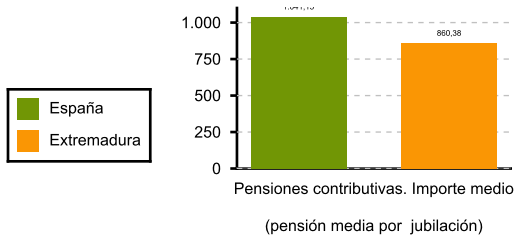
La evolución interanual de la pensión media refleja un incremento del 1,5% para Extremadura y del 1,9% para el conjunto nacional.

	NÚMERO DE PENSIONES		IMPORTE (Miles de Euros)		IMPORTE MEDIO (Euros)	
	2016	Tasa var.	2016	Tasa var.	2016	Tasa var.
<b>TOTAL</b>						
<i>España</i>	9.384.016	1,13 %	8.467.291	3,04 %	902,31	1,88 %
<i>Extremadura</i>	220.627	1,18 %	165.975	2,70 %	752,29	1,50 %
Incapacidad permanente						
<i>España</i>	936.281	0,71 %	870.311	1,40 %	929,54	0,69 %
<i>Extremadura</i>	25.281	3,29 %	19.437	4,43 %	768,83	1,10 %
Jubilación						
<i>España</i>	5.712.582	1,61 %	5.947.655	3,74 %	1.041,15	2,10 %
<i>Extremadura</i>	121.788	1,46 %	104.784	3,17 %	860,38	1,69 %
Viudedad						
<i>España</i>	2.355.188	0,24 %	1.501.079	1,34 %	637,35	1,10 %
<i>Extremadura</i>	61.649	0,02 %	37.235	0,74 %	603,98	0,71 %
Orfandad						
<i>España</i>	340.462	0,60 %	127.496	1,78 %	374,48	1,18 %
<i>Extremadura</i>	10.141	-0,49 %	3.690	0,49 %	363,88	0,99 %
A favor de familiares						
<i>España</i>	39.503	1,59 %	20.743	3,34 %	525,10	1,72 %
<i>Extremadura</i>	1.768	3,45 %	831	3,75 %	469,89	0,31 %

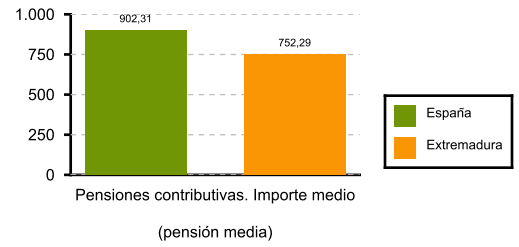
### Pensiones Contributivas en Extremadura



### Pensión media de jubilación



### Pensión media total



Fuente: Elaboración propia a partir de los datos del Ministerio de Empleo y Seguridad Social