

La nómina mensual de pensiones contributivas de la Seguridad Social alcanzó el pasado 1 de marzo los 165,2 millones de euros en Extremadura (8.427,9 millones de euros a nivel estatal), según los datos publicados por el Ministerio de Empleo y Seguridad Social.

El número de pensiones contributivas de la Seguridad Social alcanzó en Extremadura la cifra de 220.104 pensiones en marzo, experimentando un crecimiento interanual del 1,1%. Más de la mitad de las pensiones fueron por jubilación (121.550 pensiones). A nivel nacional, el número de pensiones contributivas fue de 9.371.760 registrando un incremento interanual del 1,1%.

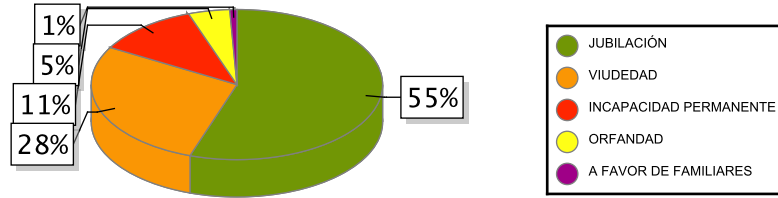
La pensión media de jubilación en Extremadura se sitúa en 858,33 euros (1,7% más que en marzo de 2015), mientras que a nivel estatal fue de 1.037,36 euros.

La pensión media total, que comprende los distintos tipos de pensión (jubilación, incapacidad permanente, viudedad, orfandad y a favor de familiares), se estableció en Extremadura en 750,67 euros, representando el 83,5% de la media nacional (899,29 euros).

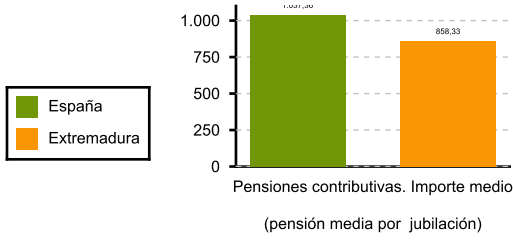
La evolución interanual de la pensión media refleja un incremento del 1,4% para Extremadura y del 1,9% para el conjunto nacional.

	NÚMERO DE PENSIONES		IMPORTE (Miles de Euros)		IMPORTE MEDIO (Euros)	
	2016	Tasa var.	2016	Tasa var.	2016	Tasa var.
TOTAL						
<i>España</i>	9.371.760	1,09 %	8.427.930	2,99 %	899,29	1,87 %
<i>Extremadura</i>	220.104	1,10 %	165.225	2,56 %	750,67	1,45 %
Incapacidad permanente						
<i>España</i>	934.458	0,68 %	867.448	1,40 %	928,29	0,71 %
<i>Extremadura</i>	25.063	3,29 %	19.216	4,17 %	766,69	0,85 %
Jubilación						
<i>España</i>	5.702.090	1,53 %	5.915.120	3,68 %	1.037,36	2,12 %
<i>Extremadura</i>	121.550	1,29 %	104.330	2,99 %	858,33	1,68 %
Viudedad						
<i>España</i>	2.355.949	0,27 %	1.497.795	1,32 %	635,75	1,05 %
<i>Extremadura</i>	61.647	0,10 %	37.187	0,77 %	603,22	0,67 %
Orfandad						
<i>España</i>	339.965	0,61 %	126.943	1,75 %	373,40	1,13 %
<i>Extremadura</i>	10.099	-0,66 %	3.671	0,41 %	363,46	1,07 %
A favor de familiares						
<i>España</i>	39.298	1,95 %	20.587	3,62 %	523,86	1,64 %
<i>Extremadura</i>	1.745	3,32 %	823	4,31 %	471,82	0,98 %

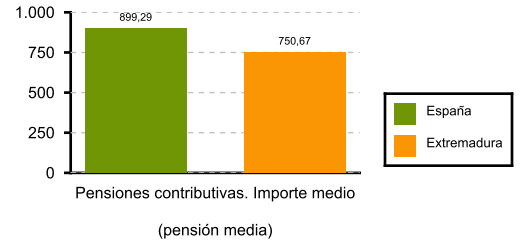
Pensiones Contributivas en Extremadura



Pensión media de jubilación



Pensión media total



Fuente: Elaboración propia a partir de los datos del Ministerio de Empleo y Seguridad Social