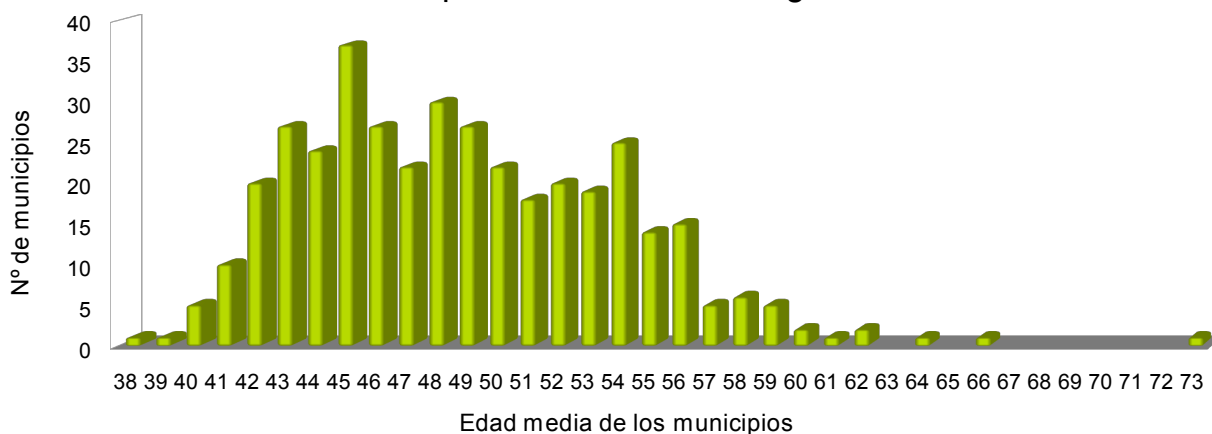


La edad media de los habitantes de Extremadura en 2016 fue de 43,5 años, tres décimas más que el año anterior. La edad media de la región se sitúa por encima de la media nacional, que fue de 42,7 años. Los municipios con las edades medias más bajas fueron Talayuela (38 años) en la provincia de Cáceres, y Almendralejo (39,5 años) en la de Badajoz. Los municipios más envejecidos por provincias fueron Campillo de Deleitosa (72,8 años) en Cáceres, y Orellana de la Sierra (65,7 años) en Badajoz.

Estos son algunos de los datos más significativos que se recogen en la publicación sobre el último padrón oficial que hoy da a conocer el Instituto de Estadística de Extremadura, con fichas de cada uno de los municipios de la Comunidad Autónoma.

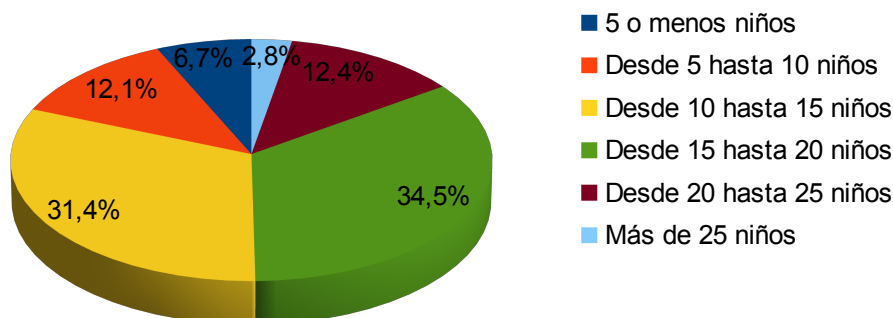
Número de municipios de Extremadura según edad media 2016



ÍNDICE DE MATERNIDAD

Tomando como referencia el índice de maternidad, se observa que en el 66% de los municipios de Extremadura hay entre 10 y 20 niños de edades comprendidas entre los 0 y 4 años de edad por cada 100 mujeres en edad fértil (de 15 a 49 años). Existen once municipios sin niños menores de 4 años (Benquerencia, Capilla, Campillo de Deleitosa, Cachorrilla, Descargamaría, El Carrascalejo, Robledillo de Gata, Ruanes, Salvatierra de Santiago, Santa Ana y Santa Marta de Magasca), mientras que en cinco municipios hay 29 o más niños de menos de 4 años por cada 100 mujeres en edad fértil (Rena, Aljucén, Herrera de Alcántara, Pescueza y Torremejía).

Número de niños (0-4 años) por cada 100 mujeres
(15 - 49 años) en los municipios extremeños 2016



POBLACIÓN MAYOR DE 65 AÑOS

En el 59,8% de los municipios extremeños uno de cada cuatro habitantes tiene 65 o más años. Analizando el peso de esta población en los diferentes municipios se pueden clasificar en :

- 12 municipios **jóvenes** (5 en la provincia de Badajoz y 7 en la de Cáceres): menos de 16% de mayores de 65 años.
- 55 municipios **en transición**: entre 16%-20%.
- 89 municipios **viejos**: entre 20%-25%.
- 232 municipios **muy viejos**: superior al 25%.

El **Índice de envejecimiento**, que relaciona la población de más de 65 años con la de menos de 14 años, no permite hacer una valoración sobre las cifras medias debido a las grandes diferencias entre los municipios, pero sí cabe destacar ciertos municipios con una proporción muy alta de habitantes mayores de 65 años: Gargüera, con 78 mayores de 65 años por cada menor de 14 años, y Salvatierra de Santiago, con 59 habitantes mayores 65 años por cada menor de 14 años. Hay que destacar también la ausencia de menores de 14 de años en los municipios de Benquerencia y Campillo de Deleitosa .

Por otro lado, los municipios con los **índices de juventud** (población de menos de 14 años entre población de más de 65 años) más elevados fueron Talayuela, Saucedilla y Mérida.

TASAS DE DEPENDENCIA

Hay que diferenciar dos tipos de tasas de dependencia:

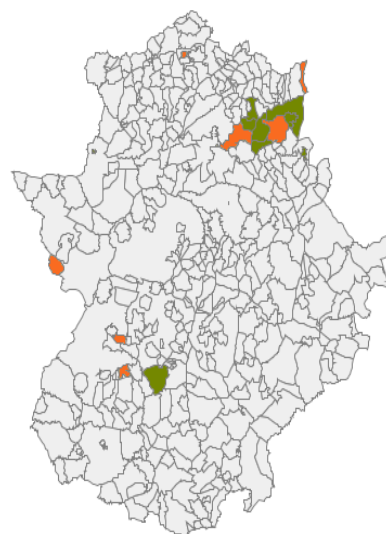
- **Dependencia de jóvenes:** analizando el conjunto de los municipios extremeños, el valor central (mediana) se sitúa en 16 jóvenes en edad dependiente (0-14 años) por cada 100 personas en edad laboral (15-64 años). Palomas es el municipio con más jóvenes (28) por cada 100 personas en edad laboral.
- **Dependencia de ancianos:** la tasa de dependencia en Extremadura fue de 30 personas con 65 años o más por cada 100 personas en edad laboral, registrándose situaciones muy extremas en algunos municipios como:
 - Campillo de Deleitosa: 292 personas con 65 años o más por cada 100 personas en edad laboral.
 - Gargüera: 137 personas con 65 años o más por cada 100 personas en edad laboral.

DENSIDAD DE POBLACIÓN

La densidad de población de la Comunidad Autónoma se sitúa en 26 habitantes por kilómetro cuadrado. Los municipios de Extremadura no mantienen una densidad homogénea. Así, se observa que hay municipios con una alta densidad de población, como Calamonte o Puebla de la Calzada, con 796 y 417 habitantes por kilómetro cuadrado; y otros como Capilla, Toril, Alía, Portezuelo y Campillo de Deleitosa que no llegan a 2 habitantes por kilómetro cuadrado.

PORCENTAJE DE EXTRANJEROS

El porcentaje de población extranjera en Extremadura es del 3,1%. En el 65,5% de los municipios de Extremadura la población extranjera representa menos del 2% de sus habitantes, dándose algunos porcentajes elevados relacionados en muchos casos con sectores productivos concretos, principalmente de la agricultura. En el noreste de la provincia cacereña se encuentran los municipios con los valores más extremos como Talayuela y Saucedilla, con el 28,9% y el 21,2% de la población extranjera respectivamente.



Superior al 10% de población extranjera
Entre el 7% y 10% de población extranjera

MASCULINIDAD

Según la tasa de masculinidad (calculada como el número de hombres por municipio entre las mujeres del mismo), en el 63,4% de los municipios extremeños la población masculina es mayor; registrándose tres municipios con el porcentaje de hombres sobre las mujeres muy elevado (Higuera, Casas de Miravete y Toril).

Las publicaciones sobre el padrón municipal a 1 de enero de 2016 pueden descargarse en la siguiente dirección:

<http://estadistica.gobex.es/web/guest/catalogo-de-publicaciones1>

Los archivos en formato de hoja de cálculo pueden descargarse en:

<http://estadistica.gobex.es/web/guest/tablas3>