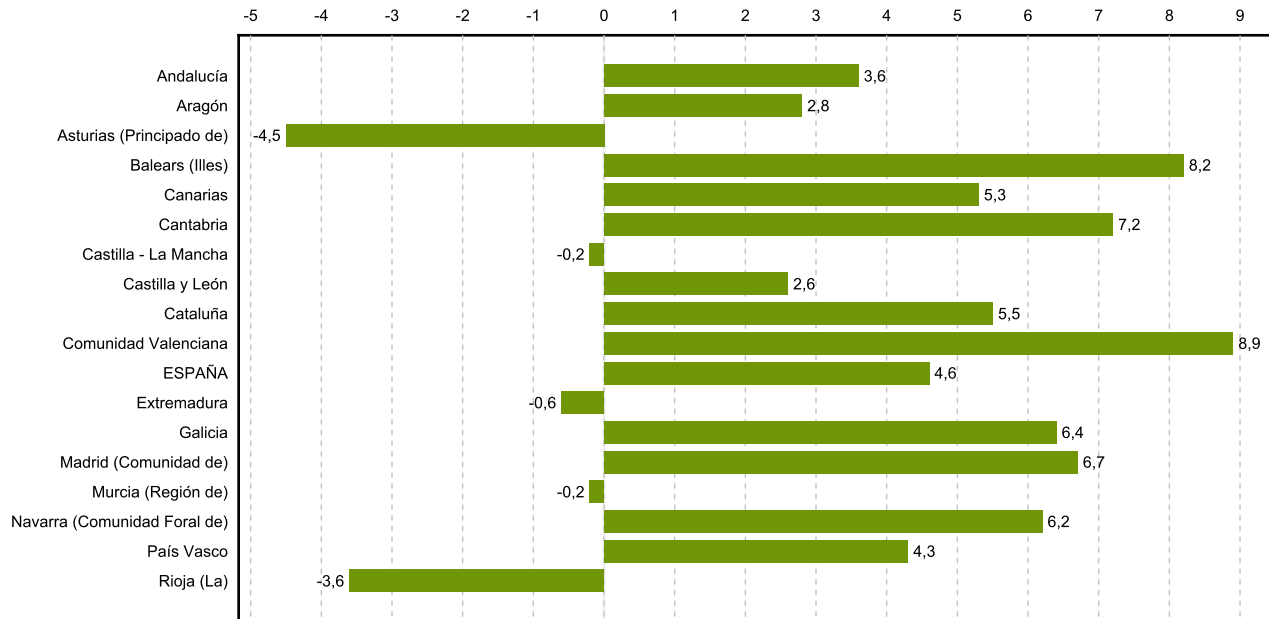
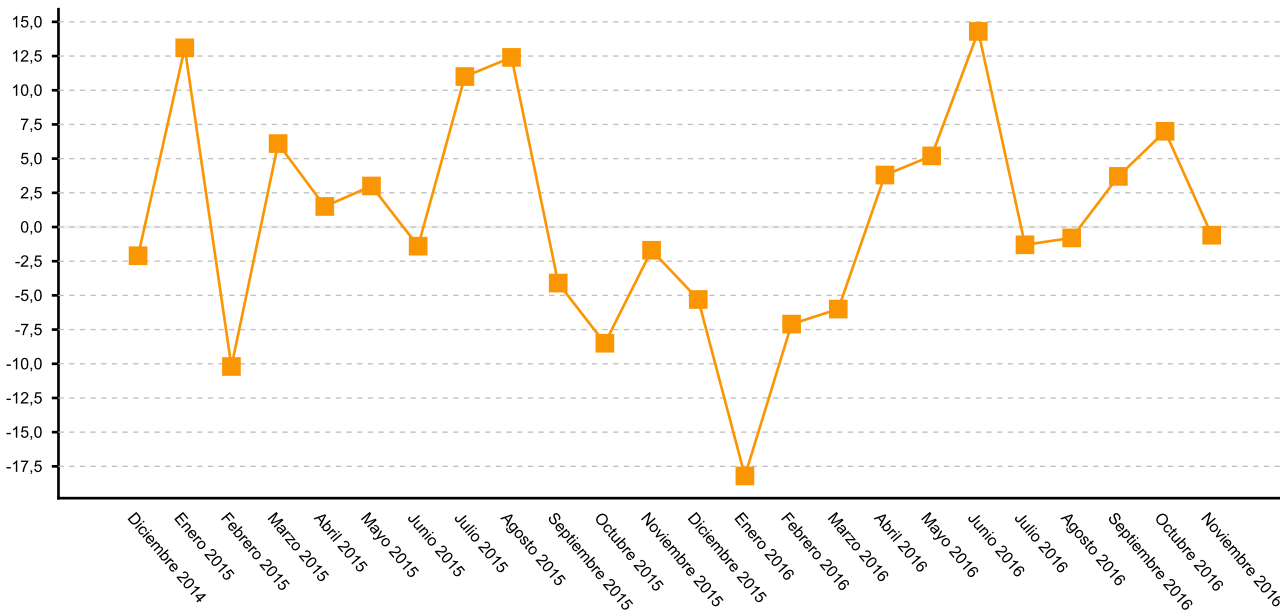


El Índice General de Producción Industrial (IPI) de Extremadura registró una tasa de variación de -0,6% en noviembre respecto al mismo mes del año anterior, según los datos proporcionados por el Instituto Nacional de Estadística. En el conjunto de la economía nacional la tasa interanual fue de 4,6%.

Evolución de la tasa de variación anual del IPI en la CCAA



Variación Anual del Índice de Producción Industrial (%)



Variación respecto a Noviembre de 2015 (serie original)

Según el destino económico de los bienes:

En Extremadura, se registran tasas de variación negativas respecto al mismo mes del año anterior en la producción de bienes de equipo (-13%) y energía (-15,7%), y positiva en bienes intermedios (16%) y bienes de consumo (4,3%).

En España, se registraron tasas de variación positivas en todos los sectores: energía (6,7%), bienes intermedios (5,1%), bienes de consumo (4,4%) y bienes de equipo (2,8%).

Por ramas de actividad:

En la Comunidad Autónoma los mayores descensos de producción se registran en Fabricación de maquinaria y equipo no clasificados en otra parte y en Confección de prendas de vestir. Los incrementos más elevados se producen en Fabricación de material y equipo eléctrico y en Fabricación de productos informáticos, electrónicos y ópticos.

Variación respecto a la media de 2015 (serie original)

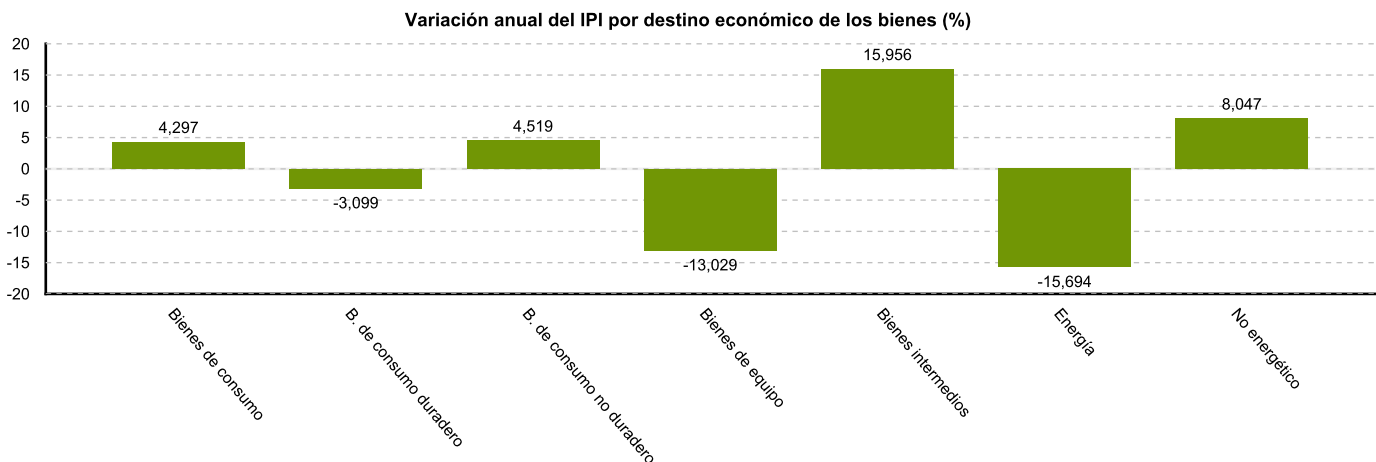
La media del índice de producción industrial regional alcanzó una tasa de 0,0% respecto al año anterior. La tasa media en España se sitúa en 1,9%.

Atendiendo al destino económico de los bienes:

En Extremadura se registró un descenso en la producción de bienes de consumo (-3,8%) y bienes de equipo (-11,7%); aumentándose en bienes intermedios un 3,6% y en energía un 2,2%.

Atendiendo a las diferentes ramas de actividad:

Se alcanza la tasa negativa más elevada en la Fabricación de bebidas. Las ramas de actividad con mayores incrementos de la producción fueron Fabricación de otro material de transporte y Fabricación de material y equipo eléctrico.



Fuente: Elaboración propia a partir de los datos del INE