

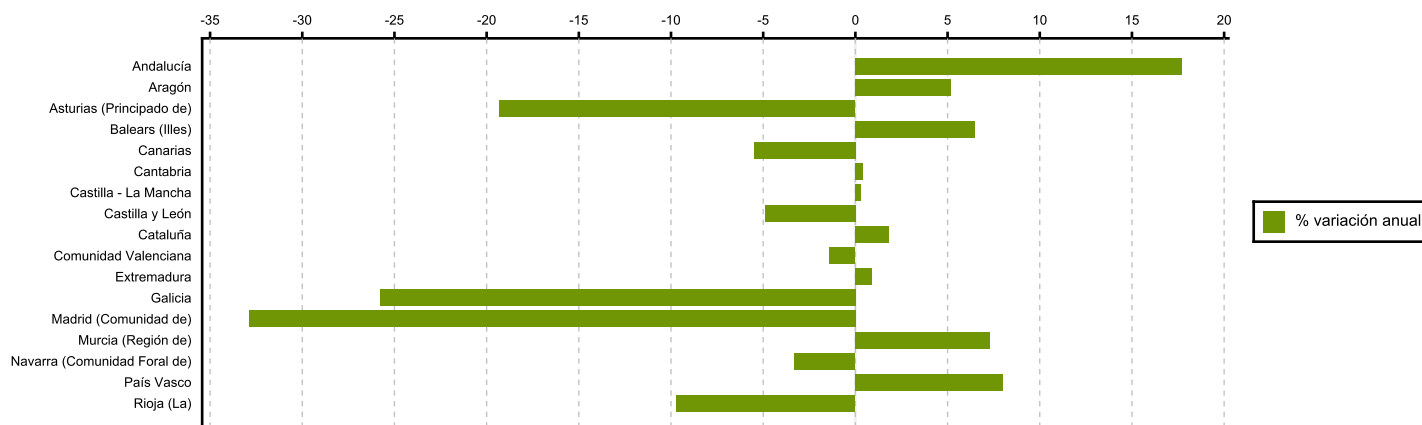
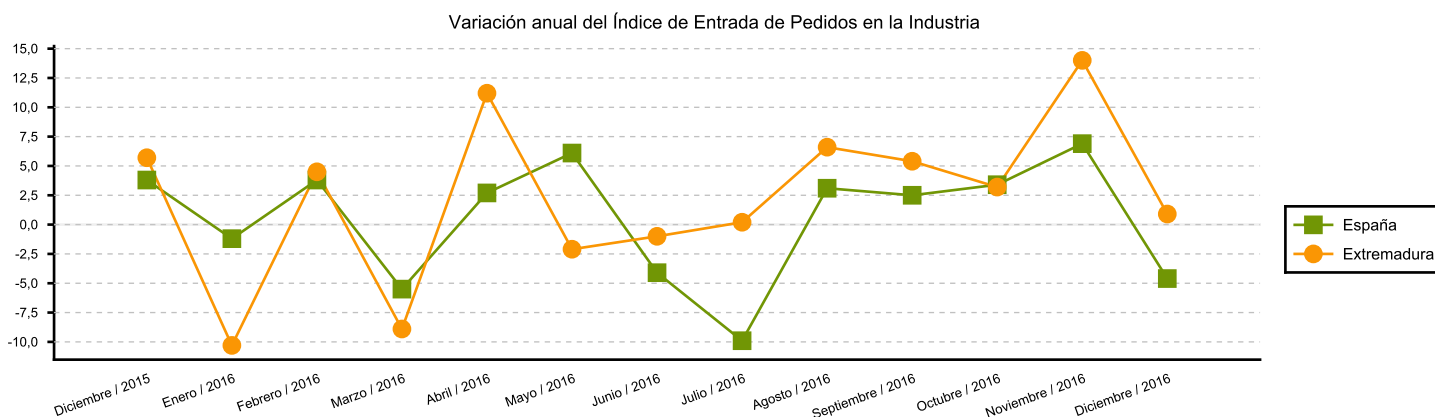
Índices generales de la entrada de pedidos en la industria

El Índice General de Entradas de Pedidos en la Industria (IEP) experimenta una variación anual en Extremadura de 0,9% (a nivel nacional -4,6%) en diciembre, según el Instituto Nacional de Estadística.

En lo que va de 2016, el índice de entradas de pedidos aumentó en Extremadura un 1,6% mientras en España fue del 0,0%.

Las entradas de pedidos aumentan en tasa anual en nueve comunidades y disminuyen en el resto. El mayor aumento se produce en Castilla y León (6,7%) y el mayor descenso en Principado de Asturias (6,8%)

	Diciembre	Mensual	% variación sobre igual periodo año anterior	% variación de la media en lo que va de año
España	107,89	-3,90	-4,60	0,00
Extremadura	104,60	-5,90	0,90	1,60



Índices generales de cifras de negocio en la Industria

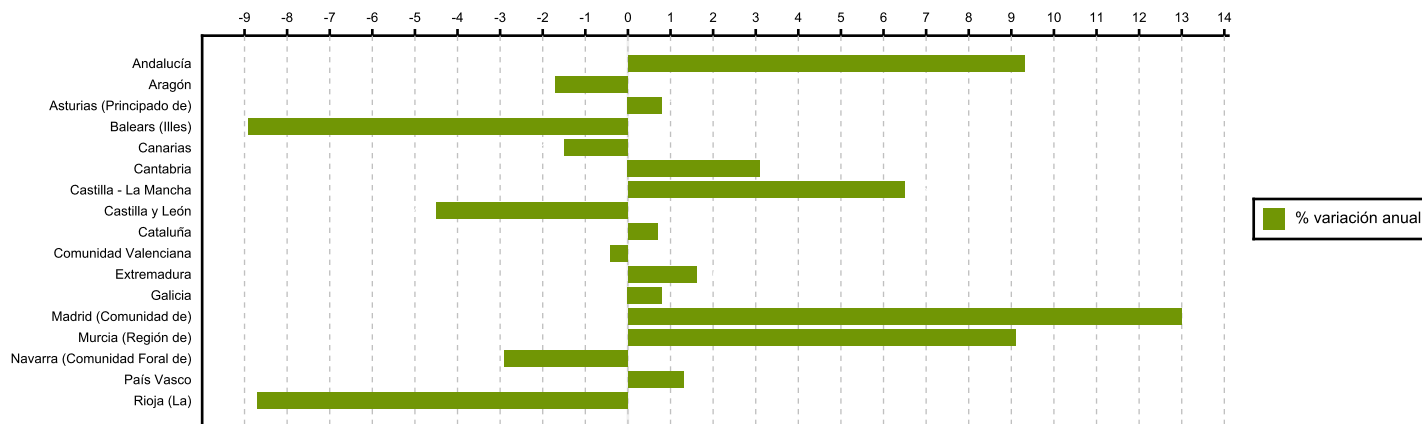
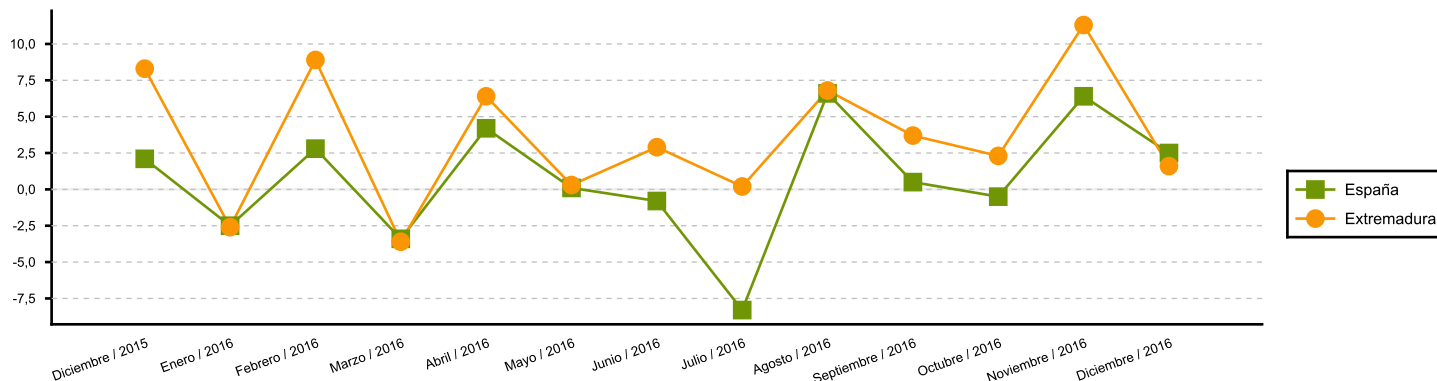
El Índice General de Cifras de Negocios en la Industria (ICN) experimenta un crecimiento del 1,6% en Extremadura (en España la tasa anual fue de 2,5%) en diciembre respecto al mismo mes de 2015, según los datos suministrados por el Instituto Nacional de Estadística.

En lo que va de 2016, la cifra de negocios aumentó en Extremadura un 3% y en España la tasa fue de 0,4%.

La cifra de negocios aumenta respecto a diciembre de 2015 en 10 comunidades autónomas y disminuyen en las otras siete. El mayor incremento se produce en Comunidad de Madrid (13,0%) y el mayor descenso en Illes Balears (8,9%).

	Diciembre	Mensual	% variación sobre igual período año anterior	% variación de la media en lo que va de año
España	100,89	-9,00	2,50	0,40
Extremadura	110,91	-6,40	1,60	3,00

Variación anual del Índice de Cifras de Negocio en la Industria



Fuente: Elaboración propia a partir de los datos del INE