

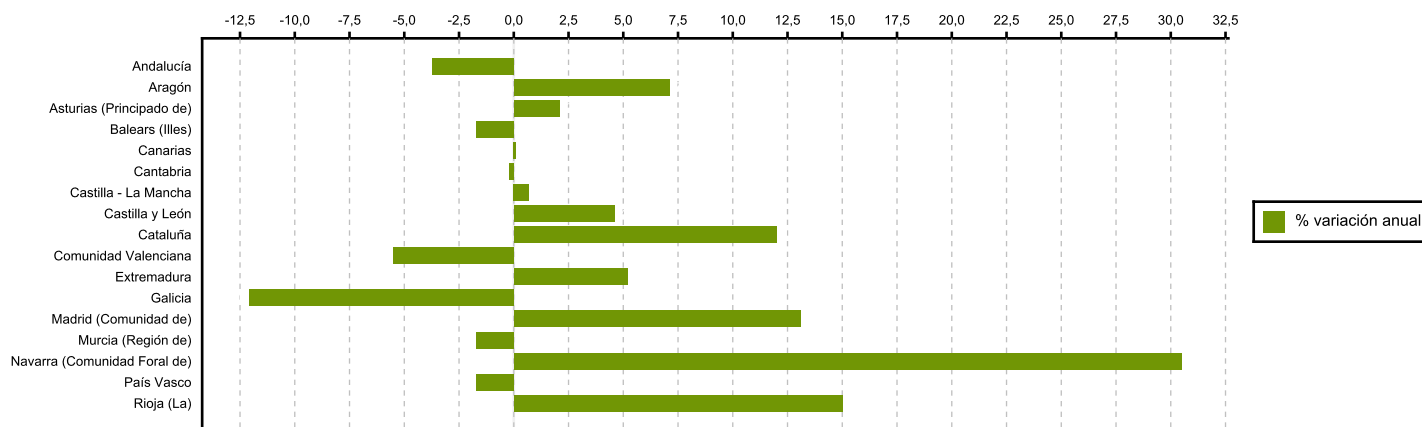
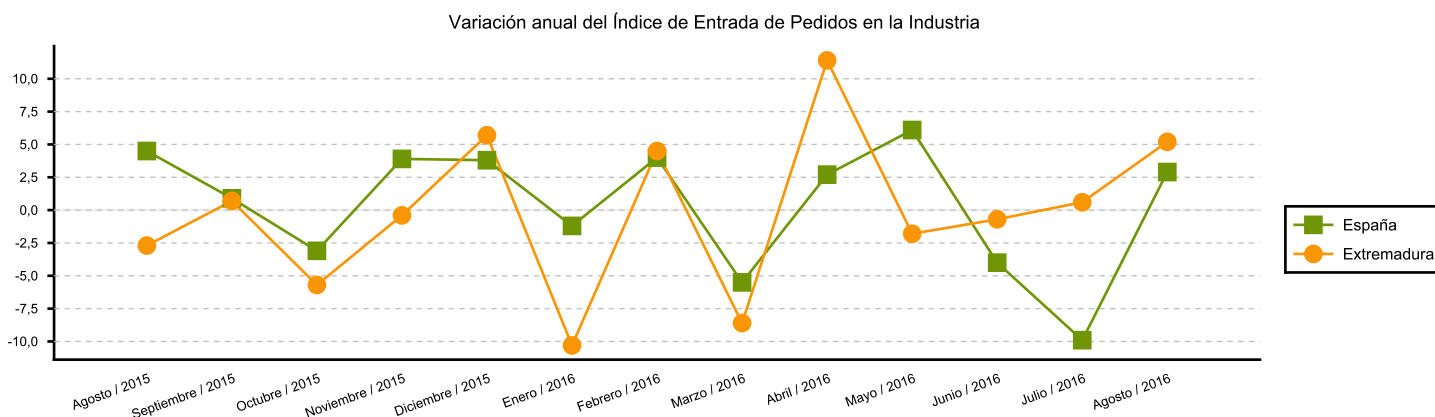
Índices generales de la entrada de pedidos en la industria

El Índice General de Entradas de Pedidos en la Industria (IEP) experimenta una variación anual en Extremadura de 5,2% (a nivel nacional 2,9%) en agosto, según el Instituto Nacional de Estadística.

En lo que va de 2016, la cifra de negocios disminuyó en Extremadura un 0,3% y en España un 0,9%.

Las entradas de pedidos aumentan en tasa anual en diez comunidades y disminuyen en las siete restantes. El mayor aumento se produce en Comunidad Foral de Navarra (30,5%) y el mayor descenso en Galicia (-12,1%).

	Agosto	Mensual	% variación sobre igual periodo año anterior	% variación de la media en lo que va de año
España	85,30	-20,30	2,90	-0,90
Extremadura	96,53	-8,90	5,20	-0,30



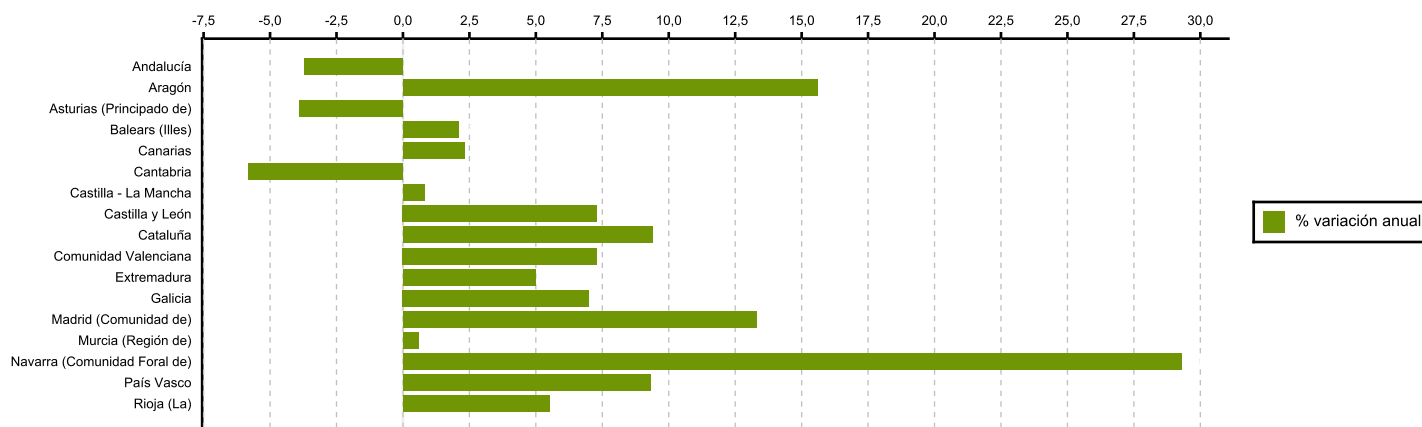
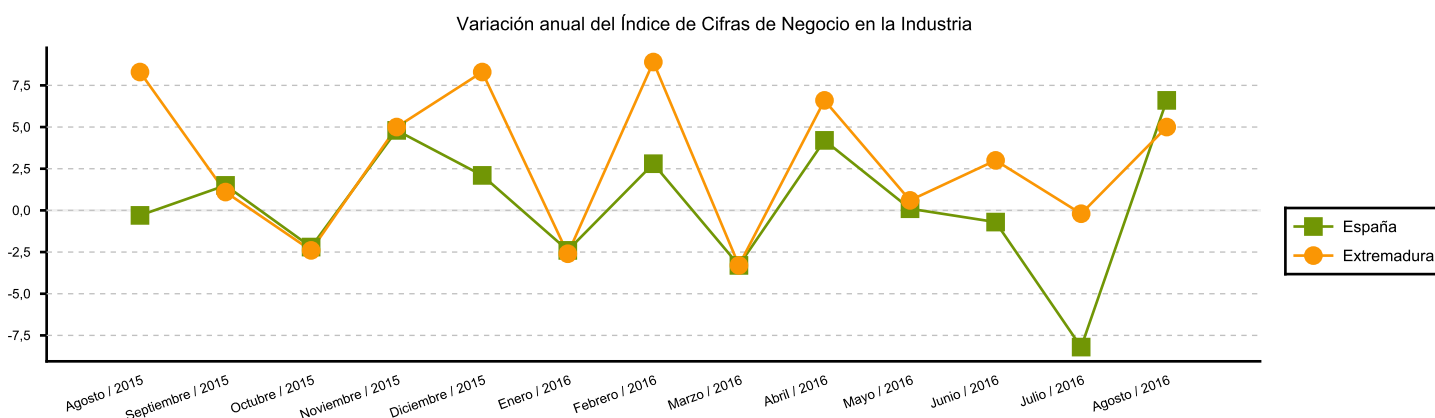
Índices generales de cifras de negocio en la Industria

El Índice General de Cifras de Negocios en la Industria (ICN) experimenta un crecimiento del 5% en Extremadura (en España la tasa anual fue de 6,6%) en agosto respecto al mismo mes de 2015, según los datos suministrados por el Instituto Nacional de Estadística.

En lo que va de 2016, la cifra de negocios aumentó en Extremadura un 2,1% y en España la tasa fue de -0,5%.

La cifra de negocios aumenta respecto a agosto de 2015 en catorce comunidades y disminuye en las otras tres. El mayor aumento se produce en Comunidad Foral de Navarra (29,3%) y el mayor descenso en Cantabria (-5,8%).

	Agosto	Mensual	% variación sobre igual período año anterior	% variación de la media en lo que va de año
España	81,99	-22,00	6,60	-0,50
Extremadura	97,09	-5,10	5,00	2,10



Fuente: Elaboración propia a partir de los datos del INE