

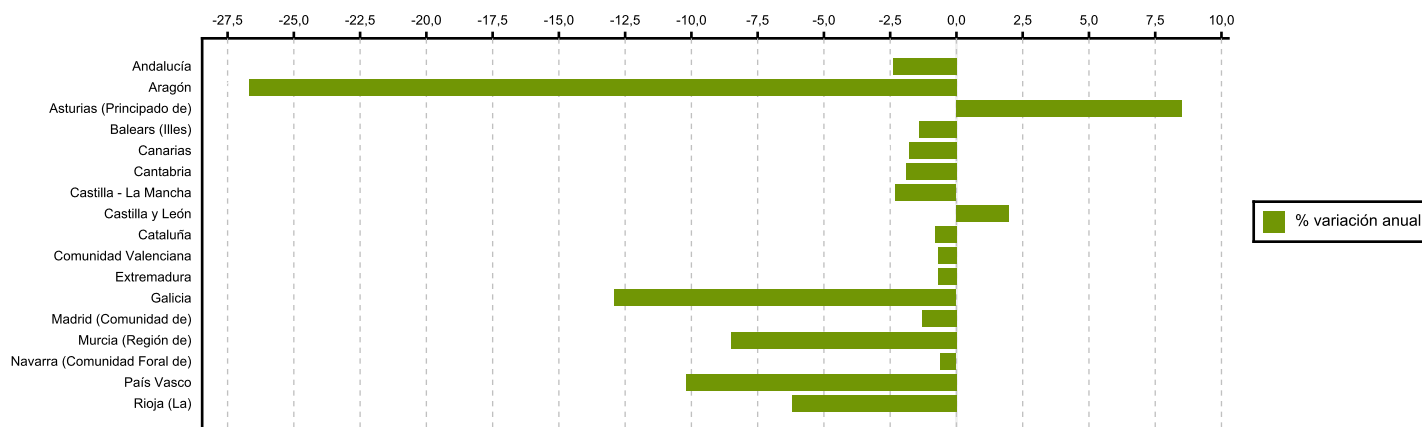
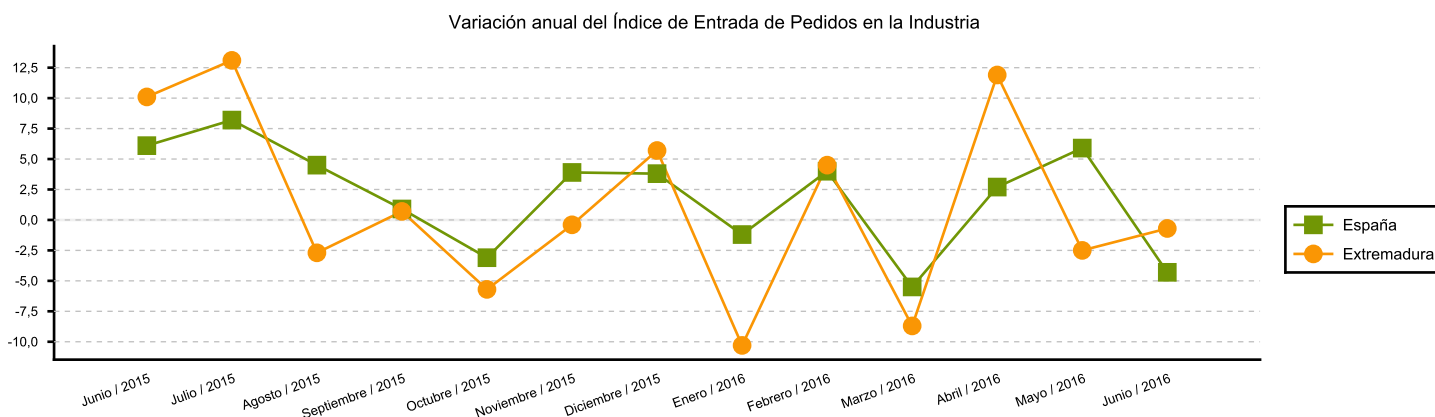
Índices generales de la entrada de pedidos en la industria

El Índice General de Entradas de Pedidos en la Industria (IEP) experimenta una variación anual en Extremadura de -0,7% (a nivel nacional -4,3%) en junio, según el Instituto Nacional de Estadística.

En lo que va de 2016, la cifra de negocios disminuyó en Extremadura un 1,3% y aumentó en España un 0,1%.

Las entradas de pedidos aumentan en tasa anual en dos comunidades y disminuyen en las quince restantes. El mayor descenso se produce en Aragón (-26,7%) y el mayor aumento en Principado de Asturias (8,5%).

	Junio	Mensual	% variación sobre igual periodo año anterior	% variación de la media en lo que va de año
España	108,39	-5,60	-4,30	0,10
Extremadura	110,77	14,90	-0,70	-1,30



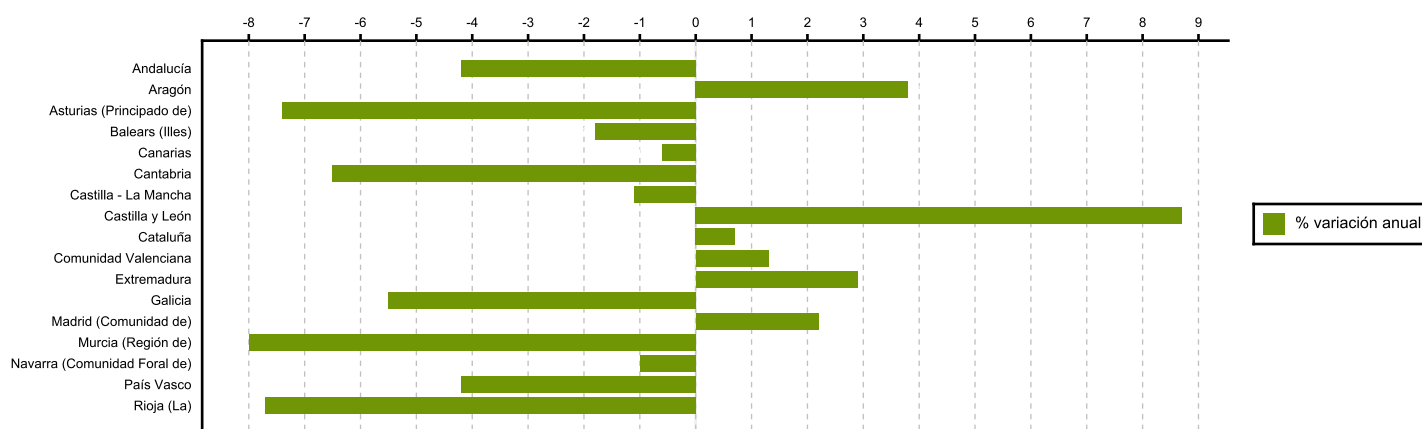
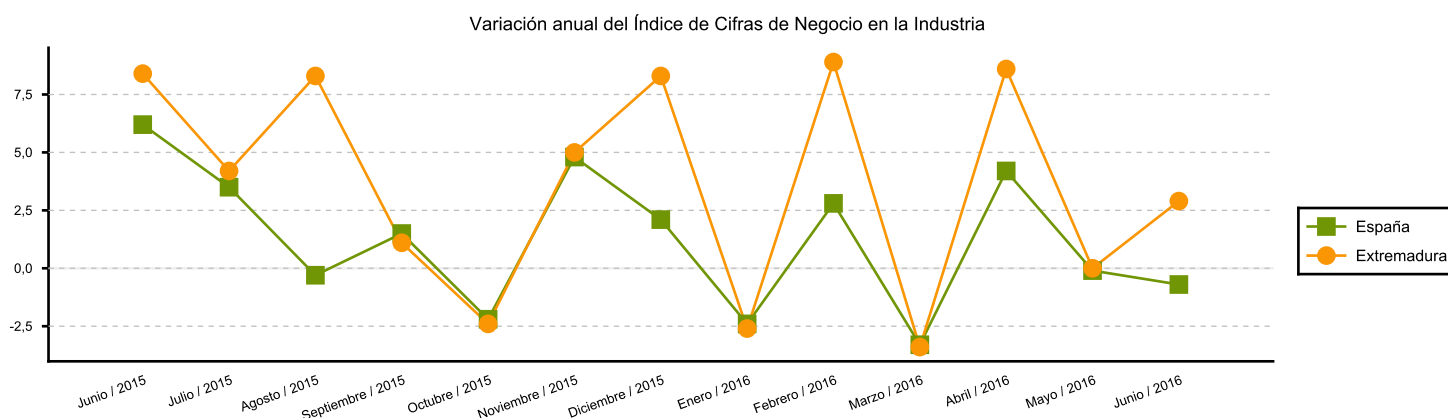
Índices generales de cifras de negocio en la Industria

El Índice General de Cifras de Negocios en la Industria (ICN) experimenta un crecimiento del 2,9% en Extremadura (en España la tasa anual fue de -0,7%) en junio respecto al mismo mes de 2015, según los datos suministrados por el Instituto Nacional de Estadística.

En lo que va de 2016, la cifra de negocios aumentó en Extremadura un 2,2% y en España un 0,0%.

La cifra de negocios aumenta respecto a junio de 2015 en seis comunidades y disminuye en las otras once. El mayor aumento se produce en Castilla y León (8,7%) y el mayor descenso en Región de Murcia (-8%).

	Junio	Mensual	% variación sobre igual período año anterior	% variación de la media en lo que va de año
España	110,91	5,20	-0,70	0,00
Extremadura	116,82	12,90	2,90	2,20



Fuente: Elaboración propia a partir de los datos del INE