

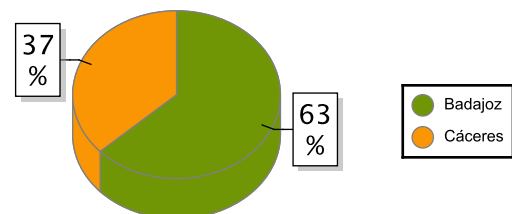
El número de deudores concursados en Extremadura durante el cuarto trimestre de 2016 fue de 19 (1.309 en España), igual que en el mismo trimestre del año anterior (a nivel nacional la tasa interanual fue de -10,6%), según los datos del Instituto Nacional de Estadística. En la provincia de Badajoz se producen 12 de los procedimientos concursales y en Cáceres los 7 restantes. Diecisiete concursos se realizan de manera voluntaria y dos de forma necesaria. Atendiendo a la clase de procedimiento, todos siguieron el modelo abreviado.

En función de la naturaleza jurídica de los deudores concursados en Extremadura, el 94,4% de las empresas concursadas son Sociedades de Responsabilidad Limitada (S.R.L.).

El 88,9% de las empresas concursadas se encuentran en el tramo de menos de 2 millones de euros de volumen de negocio. Si tenemos en cuenta la antigüedad, el 55,6% de las empresas concursadas tienen 8 o menos años. En cuanto al número de asalariados, el 33,3% del total de empresas concursadas en la Comunidad Autónoma se concentra en el tramo de 0 a 2 asalariados. Por actividades económicas, las empresas concursadas del sector Servicios concentraron el 66,7% del total de las empresas concursadas en Extremadura en el cuarto trimestre de 2016.

El número de deudores concursados en el conjunto del año 2016 en Extremadura fue de 56 (4.754 a nivel nacional), un 25,3% menos que en 2015 (-17,3% en España).

Procedimientos concursales en Extremadura por provincias  
IV Trimestre 2016



Deudores concursados


Trimestral	IV Trimestre 2016	IV Trimestre 2015	Tasa variación
España	1.309	1.464	-10,59 %
Extremadura	19	19	0,00 %
Badajoz	12	17	-29,41 %
Cáceres	7	2	250,00 %

Deudores concursados en Extremadura

Tipo concurso	Deudores	Porcentaje	Clase procedimiento	Deudores	Porcentaje
Voluntario	17	89,47	Ordinario	0	0,00
Necesario	2	10,53	Abreviado	19	100,00

Naturaleza jurídica	Deudores	Porcentaje
<i>Personas físicas sin actividad empresarial</i>		
Personas físicas sin actividad empresarial	1	5,26
<i>Empresas</i>		
Personas físicas con actividad empresarial	0	0,00
Sociedades anónimas	0	0,00
Sociedad de responsabilidad limitada	17	89,47
Otras sociedades	1	5,26

Deudores concursados en Extremadura por naturaleza jurídica  
IV Trimestre 2016



## Número de empresas concursadas

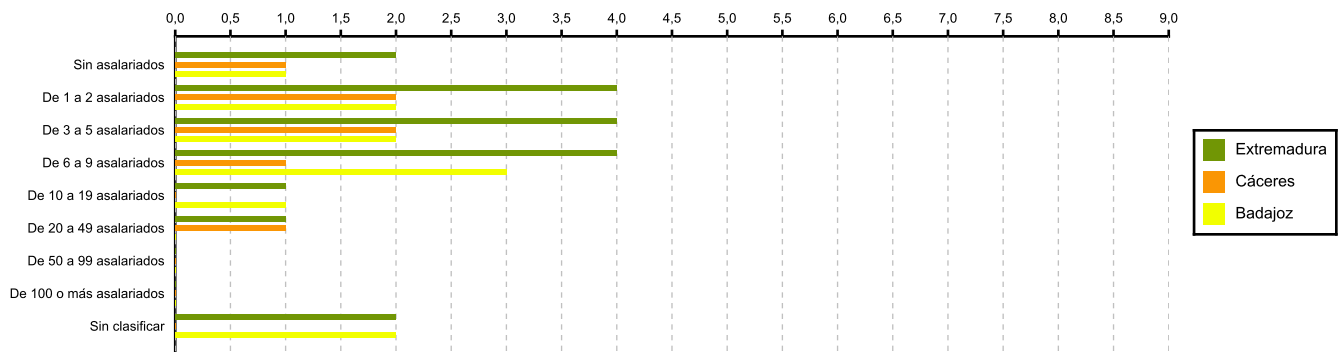
Deudores concursados	Número empresas	Porcentaje
Menos de 2 millones de euros	16	88,89
De 2 a 5 millones de euros	0	0,00
De 5 a 10 millones de euros	0	0,00
De 10 o más millones de euros	0	0,00
Sin clasificar	2	11,11

## Número de empresas concursadas

Tramos de asalariados	Número empresas	Porcentaje
Sin asalariados	2	11,11
De 1 a 2 asalariados	4	22,22
De 3 a 5 asalariados	4	22,22
De 6 a 9 asalariados	4	22,22
De 10 a 19 asalariados	1	5,56
De 20 a 49 asalariados	1	5,56
De 50 a 99 asalariados	0	0,00
De 100 o más asalariados	0	0,00
Sin clasificar	2	11,11

### Empresas concursadas en Extremadura por tramos de asalariados

IV Trimestre 2016

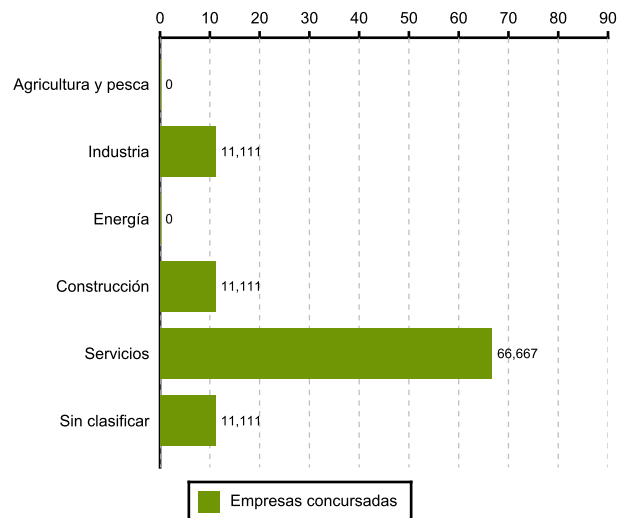


## Número de empresas concursadas

Sector actividad	Numero empresas	Porcentaje
<b>Agricultura y pesca</b>		
Agricultura y pesca	0	0,00
<b>Industria</b>		
Bienes intermedios	0	0,00
Bienes de capital	0	0,00
Bienes de consumo duradero	0	0,00
Bienes de consumo no duradero	2	11,11
<b>Energía</b>		
Energía	0	0,00
<b>Construcción</b>		
Edific. y promoción	0	0,00
Resto construcción	2	11,11
<b>Servicios</b>		
Comercio al por mayor	8	44,44
Comercio al por menor y vehículos	0	0,00
Transporte y almacenamiento	0	0,00
Hostelería	1	5,56
Información y comunicaciones	1	5,56
Inmobiliarias financieras y seguros	1	5,56
Actividades profesionales	1	5,56
Actividades administrativas y servic. auxiliares	0	0,00
Resto servicios	0	0,00
<b>Sin clasificar</b>		
Sin clasificar	2	11,11

### Empresas concursadas por actividad económica en Extremadura

IV Trimestre 2016



Fuente: Elaboración propia a partir de los datos del INE