

En diciembre, se alojaron 21.639 viajeros en establecimientos turísticos extrahoteleros lo que supone un incremento del 11,1% respecto al mismo mes del año anterior (en España del 11,9%), según los datos publicados por el Instituto Nacional de Estadística. El número de pernoctaciones se situó en 46.681, un 1,6% más que en 2015 (una tasa de 6,5% a nivel nacional).

El turismo rural aumentó interanualmente en viajeros un 0,3% y bajó un 4,4% en pernoctaciones. La estancia media se sitúa en 2,32 días, un 4,5% menos que la del mismo mes de 2015. Fueron los residentes en nuestro país los que más nos visitan y hacen uso de nuestras instalaciones de turismo rural, ya que representaron el 93% del total de viajeros recibidos y de las pernoctaciones.

El número de viajeros que se han alojado en cámpines en Extremadura subió respecto al mismo mes de 2015 un 13,1%, mientras que el número de pernoctaciones bajó un 3,1%; la estancia media disminuyó un 14,3% con relación al mismo período del año anterior. Respecto al origen el 70% de los viajeros en acampamentos tenían la residencia en España.

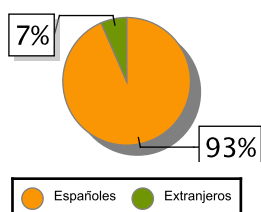
En los apartamentos turísticos extremeños se experimentó un crecimiento del número de viajeros (44,4%) y de las pernoctaciones (26,7%) en tasa anual. La estancia media decrece un 12,4% en este mes. Respecto al origen de los viajeros, el 90% eran viajeros residentes en España.

Las pernoctaciones en albergues se reducen un 5% en este mes respecto a las registradas en diciembre de 2015. El número de viajeros disminuye un 0,9% y la estancia media un 4,5% en tasa anual.

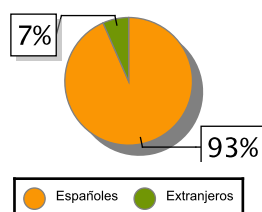
ALOJAMIENTOS TURISMO RURAL

	Total			Residentes en España			Residentes en el extranjero		
	2015	2016	Variación Interanual	2015	2016	Variación Interanual	2015	2016	Variación Interanual
Número de viajeros									
España	268.109	284.460	6,10 %	252.332	264.703	4,90 %	15.777	19.757	25,23 %
Extremadura	12.931	12.967	0,28 %	12.608	12.119	-3,88 %	323	848	162,54 %
Número de pernoctaciones									
España	671.932	705.249	4,96 %	600.901	623.156	3,70 %	71.031	82.093	15,57 %
Extremadura	31.411	30.026	-4,41 %	30.557	28.051	-8,20 %	854	1.975	131,26 %
Estancia media									
España	2,51	2,48	-1,20 %						
Extremadura	2,43	2,32	-4,53 %						

VIAJEROS EXTREMADURA



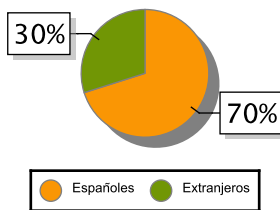
PERNOCTACIONES EXTREMADURA



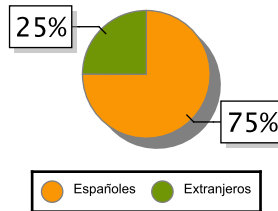
ACAMPAMENTOS TURÍSTICOS

	Total			Residentes en España			Residentes en el extranjero		
	2015	2016	Variación Interanual	2015	2016	Variación Interanual	2015	2016	Variación Interanual
Número de viajeros									
España	142.860	149.947	4,96 %	102.860	105.070	2,15 %	40.000	44.877	12,19 %
Extremadura	1.836	2.077	13,13 %	1.537	1.456	-5,27 %	299	621	107,69 %
Número de pernoctaciones									
España	998.847	1.049.195	5,04 %	297.032	315.769	6,31 %	701.815	733.426	4,50 %
Extremadura	4.871	4.722	-3,06 %	4.404	3.545	-19,50 %	467	1.177	152,03 %
Estancia media									
España	6,99	7,00	0,14 %						
Extremadura	2,65	2,27	-14,34 %						

VIAJEROS EXTREMADURA



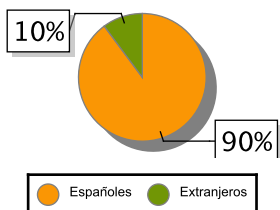
PERNOCTACIONES EXTREMADURA



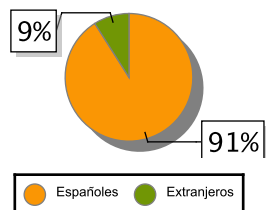
APARTAMENTOS TURÍSTICOS

	Total			Residentes en España			Residentes en el extranjero		
	2015	2016	Variación Interanual	2015	2016	Variación Interanual	2015	2016	Variación Interanual
Número de viajeros									
España	603.167	700.438	16,13 %	231.433	256.135	10,67 %	371.734	444.303	19,52 %
Extremadura	4.272	6.168	44,38 %	3.982	5.540	39,13 %	290	628	116,55 %
Número de pernoctaciones									
España	3.978.524	4.261.882	7,12 %	791.643	879.401	11,09 %	3.186.881	3.382.481	6,14 %
Extremadura	8.620	10.923	26,72 %	7.994	9.940	24,34 %	626	983	57,03 %
Estancia media									
España	6,60	6,08	-7,88 %						
Extremadura	2,02	1,77	-12,38 %						

VIAJEROS EXTREMADURA



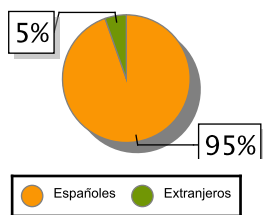
PERNOCTACIONES EXTREMADURA



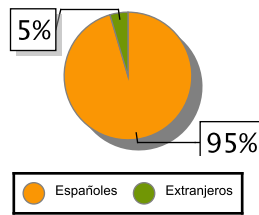
ALBERGUES

	Total			Residentes en España			Residentes en el extranjero		
	2015	2016	Variación Interanual	2015	2016	Variación Interanual	2015	2016	Variación Interanual
Pernoctaciones. Turismo									
España	94.325	101.090	7,17 %	65.596	69.165	5,44 %	28.729	31.925	11,12 %
Extremadura	1.062	1.009	-4,99 %	1.004	963	-4,08 %	58	46	-20,69 %
Viajeros. Turismo									
España	41.083	45.530	10,82 %	28.949	32.196	11,22 %	12.134	13.334	9,89 %
Extremadura	430	426	-0,93 %	408	403	-1,23 %	22	23	4,55 %
Estancia media. Turismo									
España	2,30	2,22	-3,48 %						
Extremadura	2,47	2,37	-4,05 %						

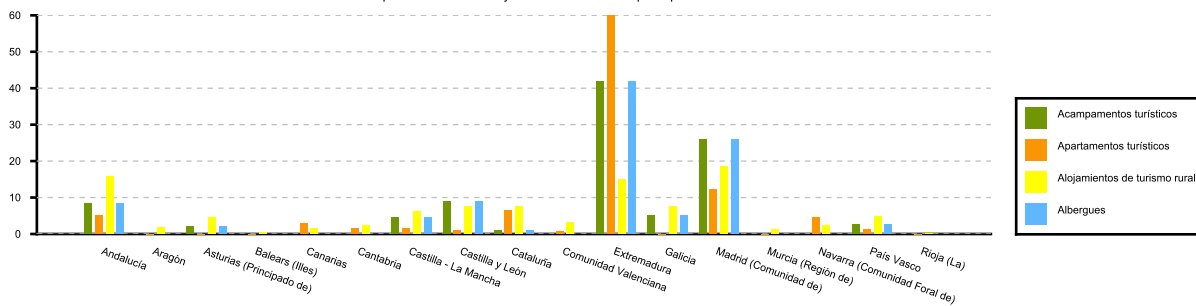
VIAJEROS EXTREMADURA



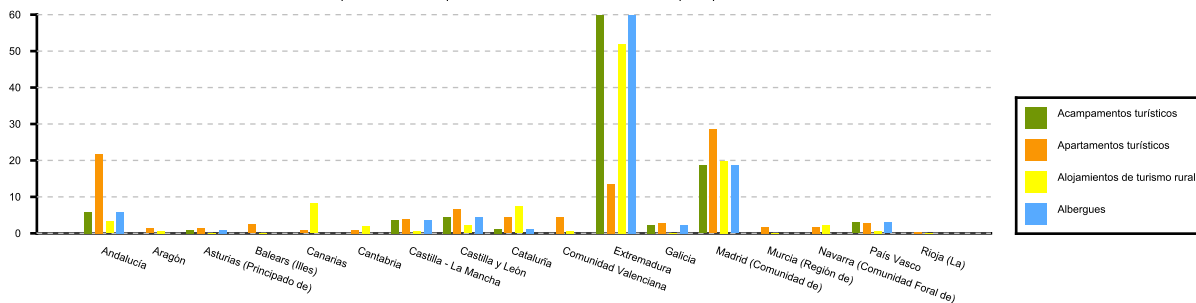
PERNOCTACIONES EXTREMADURA



Distribución porcentual de los viajeros residentes en España por CCAA con destino Extremadura



Distribución porcentual de las pernoctaciones de los residentes en España por CCAA con destino Extremadura



Fuente: Elaboración propia a partir de los datos del INE.