

Durante el mes de diciembre 81.387 viajeros visitaron los hoteles de Extremadura, un 4,5% menos que en el mismo mes del año anterior (en España se alcanzó una tasa interanual de 4,4%), según los datos proporcionados por el Instituto Nacional de Estadística. Se registraron 142.308 pernoctaciones en establecimientos hoteleros extremeños, creciendo un 4,9% respecto a diciembre de 2015 (a nivel estatal aumentan un 4,2%). Suben las pernoctaciones de viajeros residentes en España un 1,4% y las de residentes en el extranjero un 40,2%. La estancia media en la Comunidad Autónoma se sitúa en 1,75 días, un 10,1% más que en diciembre del 2015.

Los hoteles en Extremadura ingresan 16,2 euros (40,4 euros a nivel nacional) por habitación disponible, un 12,3% más que en el año anterior; y facturan 57 euros (79,7 euros en España) de media por habitación ocupada, creciendo un 2,7% en tasa anual.

NÚMERO DE VIAJEROS

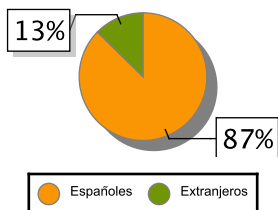
	Total		Residentes en España		Residentes en el extranjero	
	Diciembre	Tasa var.	Diciembre	Tasa var.	Diciembre	Tasa var.
España	5.553.152	4,42 %	3.235.374	0,46 %	2.317.778	10,49 %
Extremadura	81.387	-4,54 %	71.063	-6,62 %	10.324	12,73 %
Badajoz	40.050	-3,00 %	34.089	-6,23 %	5.961	20,79 %
Cáceres	41.338	-5,99 %	36.975	-6,98 %	4.363	3,32 %

NÚMERO DE PERNOCTACIONES

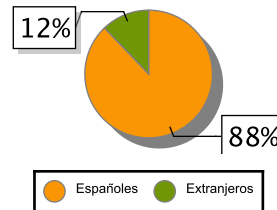
ESTANCIA MEDIA

	Total		Residentes en España		Residentes en el extranjero		Diciembre	Tasa var.
	Diciembre	Tasa var.	Diciembre	Tasa var.	Diciembre	Tasa var.		
España	15.668.216	4,15 %	6.268.246	-1,20 %	9.399.970	8,06 %	2,82	-0,35 %
Extremadura	142.308	4,89 %	125.008	1,36 %	17.300	40,22 %	1,75	10,06 %
Badajoz	64.276	1,88 %	55.538	-1,90 %	8.738	34,93 %	1,60	4,58 %
Cáceres	78.033	7,51 %	69.470	4,12 %	8.563	46,08 %	1,89	14,55 %

VIAJEROS EXTREMADURA



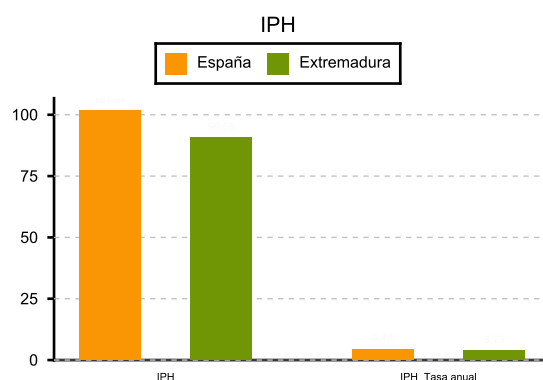
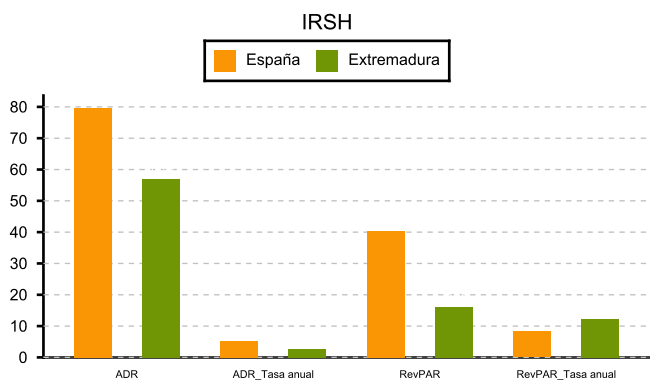
PERNOCTACIONES EXTREMADURA



INDICADORES DE RENTABILIDAD DEL SECTOR HOTELERO (ADR y RevPAR en euros)

ÍNDICE DE PRECIOS HOTELEROS (IPH)

	ADR		RevPAR		Índice	
	Var. anual	RevPAR	Var. anual	Base 2008	Var. anual	
España	5,30	40,42	8,28	101,67	4,48	
Extremadura	2,72	16,16	12,31	90,56	3,73	



ADR: Facturación media por habitación ocupada

RevPAR: Ingresos por habitación disponible

Fuente: Elaboración propia a partir de los datos del INE