

Durante el mes de noviembre 87.570 viajeros visitaron los hoteles de Extremadura, un 6,55% más que en el mismo mes del año anterior (en España se alcanzó una tasa interanual de 4,2%), según los datos proporcionados por el Instituto Nacional de Estadística. Se registraron 159.021 pernoctaciones en establecimientos hoteleros extremeños, creciendo un 9,2% respecto a noviembre de 2015 (a nivel estatal aumentan un 5,7%). Suben las pernoctaciones de viajeros residentes en España un 4,4% y las de residentes en el extranjero un 49,7%. La estancia media en la Comunidad Autónoma se sitúa en 1,82 días, un 2,8% más que en noviembre del 2015.

Los hoteles en Extremadura ingresan 19 euros (44,6 euros a nivel nacional) por habitación disponible, un 20,1% más que en el año anterior; y facturan 55,7 euros (76,8 euros en España) de media por habitación ocupada, creciendo un 0,6% en tasa anual.

**NÚMERO DE VIAJEROS**

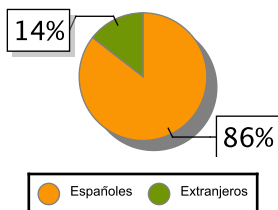
	Total		Residentes en España		Residentes en el extranjero	
	Noviembre	Tasa var.	Noviembre	Tasa var.	Noviembre	Tasa var.
España	5.742.993	4,24 %	3.149.815	3,07 %	2.593.178	5,70 %
Extremadura	87.570	6,55 %	74.888	3,90 %	12.682	25,44 %
Badajoz	44.058	12,26 %	37.106	10,48 %	6.952	22,81 %
Cáceres	43.512	1,33 %	37.782	-1,84 %	5.730	28,79 %

**NÚMERO DE PERNOCTACIONES**

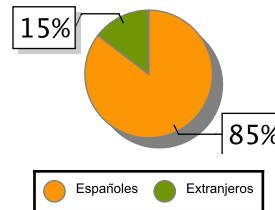
**ESTANCIA MEDIA**

	Total		Residentes en España		Residentes en el extranjero		Noviembre	Tasa var.
	Noviembre	Tasa var.	Noviembre	Tasa var.	Noviembre	Tasa var.		
España	16.767.874	5,71 %	6.183.830	5,52 %	10.584.04	5,82 %	2,92	1,39 %
Extremadura	159.021	9,21 %	135.740	4,36 %	23.281	49,74 %	1,82	2,82 %
Badajoz	64.940	-3,82 %	56.169	-6,08 %	8.771	13,67 %	1,47	-14,53 %
Cáceres	94.082	20,47 %	79.572	13,25 %	14.510	85,27 %	2,16	18,68 %

VIAJEROS EXTREMADURA



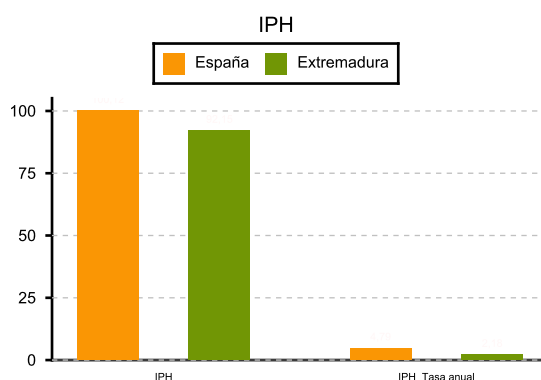
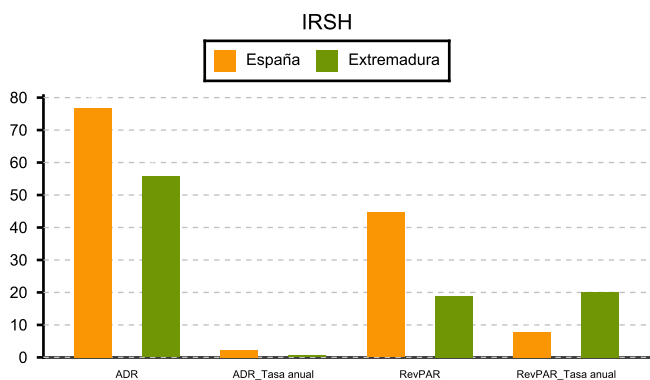
PERNOCTACIONES EXTREMADURA



**INDICADORES DE RENTABILIDAD DEL SECTOR HOTELERO (ADR y RevPAR en euros)**

**ÍNDICE DE PRECIOS HOTELEROS (IPH)**

	ADR	Var. anual	RevPAR	Var. anual	Base 2008	
					Índice	Var. anual
España	76,80	2,20	44,60	7,70	100,12	4,79
Extremadura	55,70	0,60	19,00	20,10	92,15	2,18



*ADR: Facturación media por habitación ocupada*

*RevPAR: Ingresos por habitación disponible*

Fuente: Elaboración propia a partir de los datos del INE