

Durante el mes de octubre 127.060 viajeros visitaron los hoteles de Extremadura, un 1,4% menos que en el mismo mes del año anterior (en España se alcanzó una tasa interanual de 6,5%), según los datos proporcionados por el Instituto Nacional de Estadística. Se registraron 233.763 pernoctaciones en establecimientos hoteleros extremeños, creciendo un 2,1% respecto a octubre de 2015 (a nivel estatal aumentan un 6,5%). Suben las pernoctaciones de viajeros residentes en España un 2,8% y bajan las de residentes en el extranjero un 2,4%. La estancia media en la Comunidad Autónoma se sitúa en 1,84 días (un 3,4% más que en octubre del 2015).

Los hoteles en Extremadura ingresan 25,5 euros (52,3 euros a nivel nacional) por habitación disponible, un 17,5% más que en el año anterior; y facturan 60,5 euros (78,2 euros en España) de media por habitación ocupada, creciendo un 7,9% en tasa anual.

**NÚMERO DE VIAJEROS**

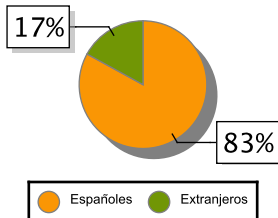
	Total		Residentes en España		Residentes en el extranjero	
	Octubre	Tasa var.	Octubre	Tas var.	Octubre	Tasa var.
España	9.254.210	6,54 %	4.342.322	4,94 %	4.911.888	8,00 %
Extremadura	127.060	-1,41 %	105.429	-0,29 %	21.631	-6,53 %
Badajoz	63.456	-2,23 %	51.408	-0,66 %	12.048	-8,42 %
Cáceres	63.604	-0,58 %	54.021	0,06 %	9.583	-4,04 %

**NÚMERO DE PERNOCTACIONES**

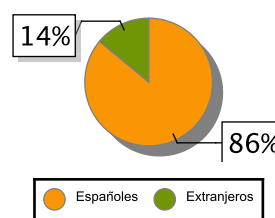
**ESTANCIA MEDIA**

	Total		Residentes en España		Residentes en el extranjero		Octubre	Tasa var.
	Octubre	Tasa var.	Octubre	Tas var.	Octubre	Tasa var.		
España	29.896.141	6,49 %	9.001.828	4,84 %	20.894.31	7,22 %	3,23	0,00 %
Extremadura	233.763	2,05 %	201.062	2,82 %	32.701	-2,43 %	1,84	3,37 %
Badajoz	110.156	-0,32 %	93.855	-0,34 %	16.301	-0,20 %	1,74	2,35 %
Cáceres	123.607	4,27 %	107.206	5,76 %	16.401	-4,54 %	1,94	4,86 %

VIAJEROS EXTREMADURA



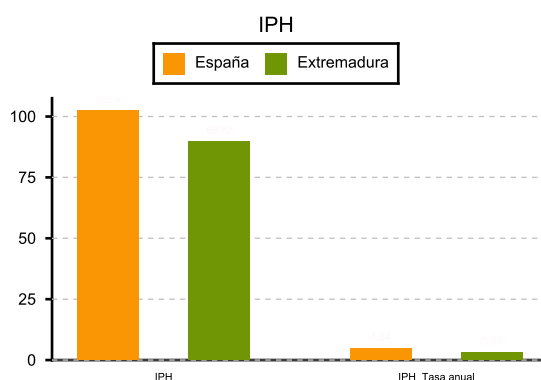
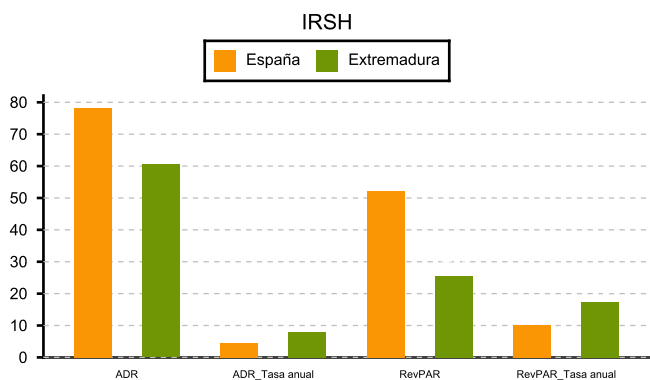
PERNOCTACIONES EXTREMADURA



**INDICADORES DE RENTABILIDAD DEL SECTOR HOTELERO (ADR y RevPAR en euros)**

**ÍNDICE DE PRECIOS HOTELEROS (IPH)**

	ADR		RevPAR		Índice	
	Var. anual	RevPAR	Var. anual	Índice	Var. anual	
España	4,50	52,30	10,12	102,40	4,84	
Extremadura	7,90	25,48	17,50	89,82	3,15	



*ADR: Facturación media por habitación ocupada*

*RevPAR: Ingresos por habitación disponible*

Fuente: Elaboración propia a partir de los datos del INE