

Durante el mes de septiembre 126.302 viajeros visitaron los hoteles de Extremadura, un 4,7% más que en el mismo mes del año anterior (en España se alcanzó una tasa interanual de 7,3%), según los datos proporcionados por el Instituto Nacional de Estadística. Se registraron 221.368 pernoctaciones en establecimientos hoteleros extremeños, creciendo un 3,8% respecto a septiembre de 2015 (a nivel estatal aumentan un 5%). Suben las pernoctaciones de viajeros residentes en España un 4,5% y las de residentes en el extranjero un 0,4%. La estancia media en la Comunidad Autónoma se sitúa en 1,75 días (un 1,1% menos que en septiembre del 2015).

Los hoteles en Extremadura ingresan 23,9 euros (63,8 euros a nivel nacional) por habitación disponible, un 10,4% más que en el año anterior; y facturan 58,4 euros (84,4 euros en España) de media por habitación ocupada, creciendo un 5,1% en tasa anual.

NÚMERO DE VIAJEROS

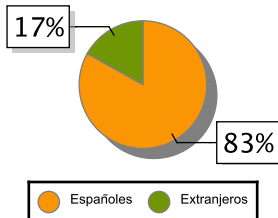
	Total		Residentes en España		Residentes en el extranjero	
	Septiembre	Tasa var.	Septiembre	Tasa var.	Septiembre	Tasa var.
España	10.478.548	7,29 %	4.678.662	3,88 %	5.799.886	10,21 %
Extremadura	126.302	4,71 %	104.967	6,69 %	21.335	-4,06 %
Badajoz	63.918	4,16 %	53.499	8,42 %	10.419	-13,34 %
Cáceres	62.384	5,28 %	51.468	4,95 %	10.916	6,85 %

NÚMERO DE PERNOCTACIONES

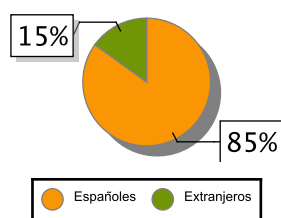
ESTANCIA MEDIA

	Total		Residentes en España		Residentes en el extranjero		Septiembre	Tasa var.
	Septiembre	Tasa var.	Septiembre	Tasa var.	Septiembre	Tasa var.		
España	36.647.655	4,95 %	10.747.832	-1,67 %	25.899.82	7,97 %	3,50	-2,23 %
Extremadura	221.368	3,84 %	188.043	4,49 %	33.325	0,37 %	1,75	-1,13 %
Badajoz	103.350	-0,86 %	88.449	0,40 %	14.901	-7,73 %	1,62	-4,71 %
Cáceres	118.019	8,35 %	99.595	8,40 %	18.424	8,04 %	1,89	2,72 %

VIAJEROS EXTREMADURA



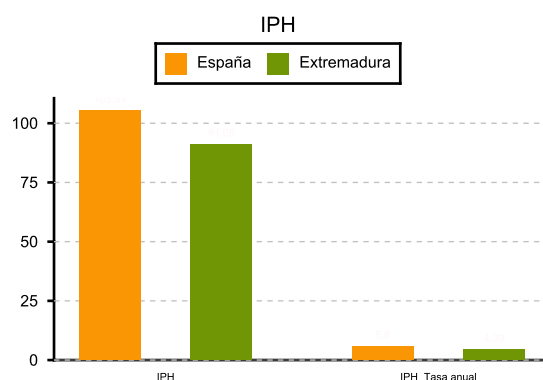
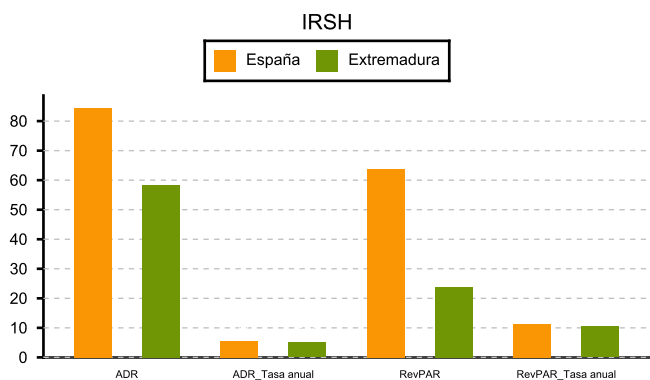
PERNOCTACIONES EXTREMADURA



INDICADORES DE RENTABILIDAD DEL SECTOR HOTELERO (ADR y RevPAR en euros)

ÍNDICE DE PRECIOS HOTELEROS (IPH)

	ADR		RevPAR		Índice	
	Var. anual	RevPAR	Var. anual	Índice	Var. anual	
España	5,57	63,78	11,34	105,31	5,80	
Extremadura	5,06	23,89	10,44	91,06	4,39	



ADR: Facturación media por habitación ocupada

RevPAR: Ingresos por habitación disponible

Fuente: Elaboración propia a partir de los datos del INE