

VIOLENCIA DE GÉNERO

En 2016 se registraron 744 **víctimas de género (mujeres)** en Extremadura en los asuntos en los que se habían dictado medidas cautelares u órdenes de protección, lo que supone un aumento del 5,4% respecto al año anterior (2,4% más a nivel nacional), según los datos ofrecidos en la Estadística de Violencia Doméstica y Violencia de Género publicada por el Instituto Nacional de Estadística. Por edad, el 60,6% de las víctimas de violencia de género de la Comunidad Autónoma tenían entre 25 y 44 años (62,2% en España). El 85,1% de las víctimas registradas en Extremadura habían nacido en España (67,4% en el conjunto nacional).

En Extremadura, 745 **hombres** fueron **denunciados** por violencia de género en los asuntos con orden de protección o medidas cautelares dictadas inscritos en el Registro Central para la protección de las víctimas de violencia doméstica y de género a lo largo de 2016; un 6% más que en 2015 (2,3% más en España). El 54,9% de los denunciados se concentraron en las edades de 25 a 44 años (60,8% en España), siendo el 87,1% de los denunciados nacidos en España (68% en el conjunto nacional).

Se registraron 887 **infracciones penales** (a cada denunciado se le puede imputar más de una infracción penal) imputadas a los denunciados de asuntos de violencia de género inscritos durante el año. De ellas, 885 fueron delitos (45,5% lesiones) y 2 faltas.

El total de **medidas cautelares** dictadas (en cada asunto se pueden dictar varias medidas cautelares) e inscritas durante 2016 en Extremadura fue de 2.683 (24,6% civiles y 75,4% penales). Las más frecuentes fueron las prohibiciones de aproximarse y de comunicarse con determinadas personas.

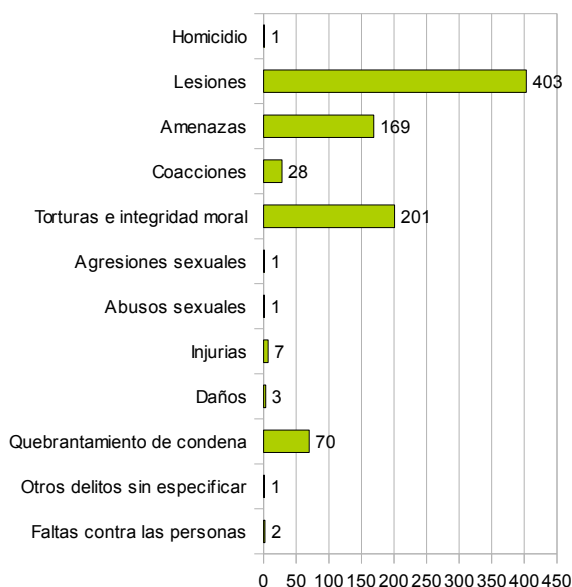
	Víctimas			Denunciados		
	2016	2015	Var.interanual	2016	2015	Var.interanual
TOTAL	28.281	27.624	2,38%	28.201	27.562	2,32%
EXTREMADURA	744	706	5,38%	745	703	5,97%

Fuente: Explotación estadística del Registro central para la protección de las víctimas de la violencia doméstica y de género

Año 2016	Infracciones penales			Medidas cautelares		
	Totales	Delitos	Faltas	Totales	Civiles	Penales
TOTAL	33.512	33.440	72	87.704	22.765	64.939
EXTREMADURA	887	885	2	2.683	661	2.022

Fuente: Explotación estadística del Registro central para la protección de las víctimas de la violencia doméstica y de género

Infracciones penales por violencia de género Extremadura 2016



Principales medidas cautelares por violencia de género Extremadura 2016



VIOLENCIA DOMÉSTICA

En 2016 se registraron 191 **víctimas** (62 hombres y 129 mujeres) en Extremadura en asuntos de violencia doméstica, un 5% menos que en 2015 (5,1% menos a nivel nacional). El 55% de las víctimas de violencia doméstica tenían más de 45 años y el 26,2% menos de 24 años. El 94,8% de las víctimas registradas en Extremadura habían nacido en España (84,2% en el conjunto nacional).

En Extremadura, hubo 142 **personas denunciadas** (83,1% hombres y 16,9% mujeres) por violencia doméstica, un 2,9% más que en 2015 (-6,8% en España). El 45,8% de los denunciados se concentraron entre los 25 y 44 años (50,1% en España); siendo el 90,8% de los denunciados nacidos en España (79,3% en el conjunto nacional).

Se registraron 168 **infracciones penales** (a cada denunciado se le puede imputar más de una infracción penal) imputadas a los denunciados por violencia doméstica durante el año. De ellas, 167 fueron delitos (46,1% por lesiones) y 1 falta.

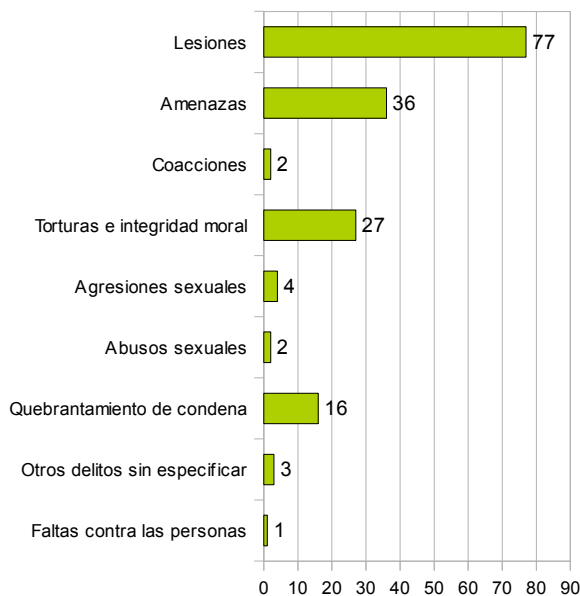
El total de **medidas cautelares** dictadas (en cada asunto se pueden dictar varias medidas cautelares) e inscritas durante 2016 en Extremadura fue de 396 (16 civiles y 380 penales). Las más frecuentes fueron las prohibiciones de aproximarse a determinadas personas y la libertad provisional.

	Víctimas			Denunciados		
	2016	2015	Var.interanual	2016	2015	Var.interanual
TOTAL	6.863	7.229	-5,06%	4.643	4.981	-6,79%
EXTREMADURA	191	201	-4,98%	142	138	2,90%

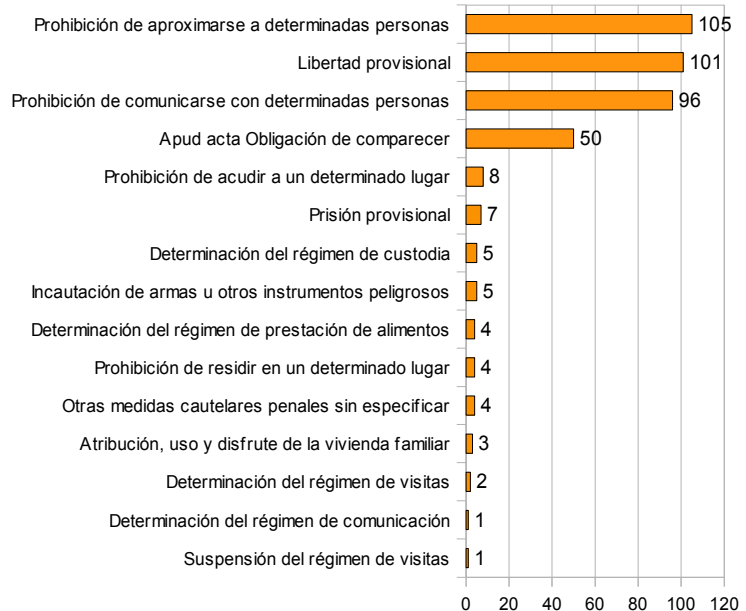
Fuente: Explotación estadística del Registro central para la protección de las víctimas de la violencia doméstica y de género

Año 2016	Infracciones penales			Medidas cautelares		
	Totales	Delitos	Faltas	Totales	Civiles	Penales
TOTAL	5.570	5.549	21	10.318	596	9.722
EXTREMADURA	168	167	1	396	16	380

Infracciones penales por violencia doméstica Extremadura 2016



Principales medidas cautelares por violencia doméstica Extremadura 2016



Fuente: Explotación estadística del Registro central para la protección de las víctimas de la violencia doméstica y de género