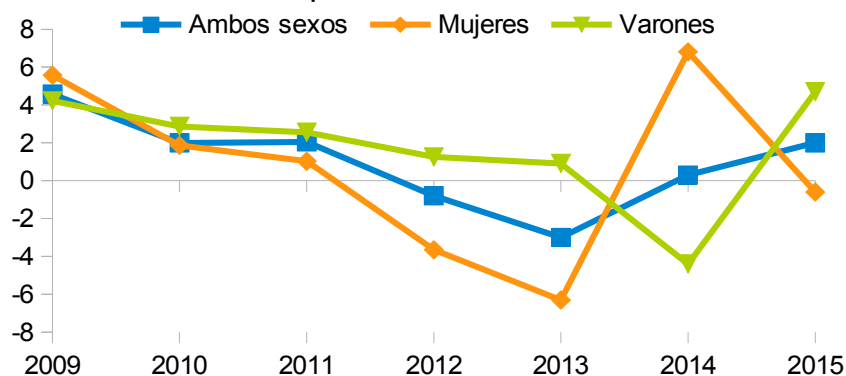


En 2015 la ganancia media anual por trabajador en Extremadura fue de 19.564,49 euros, un 2% más que en el año anterior, según la Encuesta de Estructura Salarial publicada por el Instituto Nacional de Estadística. Esta cifra supone el 84,7% de la ganancia media nacional que se sitúa en 23.106,3 euros, un 1,1% más que en 2014.

Por sexo, la ganancia media anual fue de 21.813,81 euros para los hombres y de 17.304,65 euros para las mujeres. La ganancia media anual femenina supuso el 79,3% de la masculina en 2015. El salario disminuye en el caso de las mujeres un 0,6% respecto a 2014, mientras que en los hombres aumenta un 4,7%.

Evolución de la tasa variación anual del salario medio anual por sexo en Extremadura

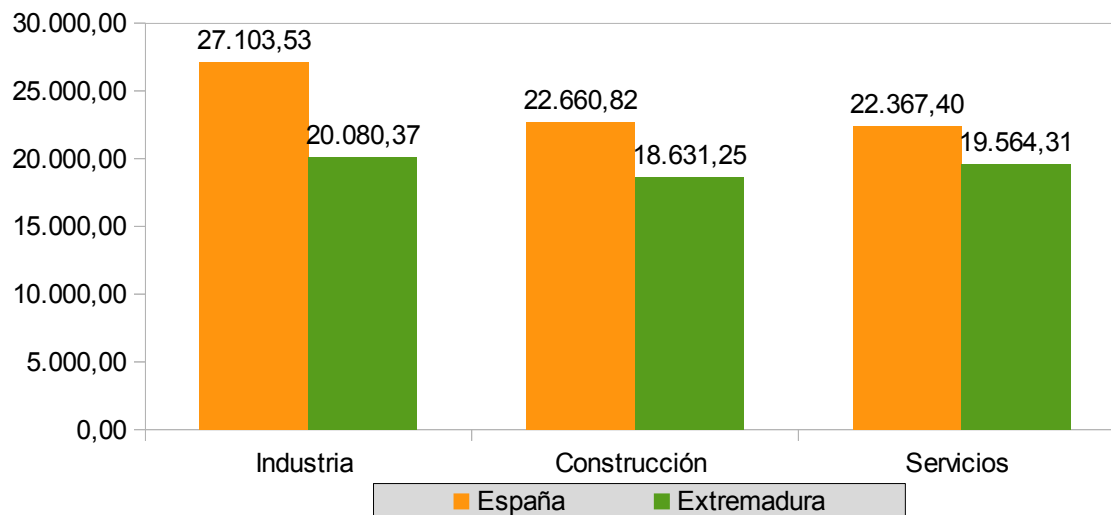


El salario medio disminuye en el sector de industria (-2,3%) y aumenta en servicios (2,2%) y construcción (7,5%). Por sexo, se reducen los salarios de las mujeres en industria (-1,9%) y servicios (-0,4%); mientras que en los hombres aumentan en servicios (6,1%) y construcción (10,5%), y bajan en industria (-2,9%).

Sector de Actividad	2015			Variación anual 2015/2014		
	Ambos sexos	Mujeres	Varones	Ambos sexos	Mujeres	Varones
<b>España</b>						
<b>Total sectores</b>	<b>23.106,30</b>	<b>20.051,58</b>	<b>25.992,76</b>	<b>1,1</b>	<b>1,6</b>	<b>1,0</b>
<b>Industria</b>	27.103,53	22.490,62	28.663,97	0,4	0,3	0,4
<b>Construcción</b>	22.660,82	20.060,54	23.113,93	0,2	-6,6	1,5
<b>Servicios</b>	22.367,40	19.837,10	25.497,29	1,3	1,8	1,2
<b>Extremadura</b>						
<b>Total sectores</b>	<b>19.564,49</b>	<b>17.304,65</b>	<b>21.813,81</b>	<b>2,0</b>	<b>-0,6</b>	<b>4,7</b>
<b>Industria</b>	20.080,37	-16.385,47	20.915,22	-2,3	-1,9	-2,9
<b>Construcción</b>	18.631,25		19.035,79	7,5		10,5
<b>Servicios</b>	19.564,31	17.374,32	22.478,58	2,2	-0,4	6,1

Las casillas en blanco se deben a datos no disponibles o cuyo número de observaciones muestrales son bajos

### Salario medio anual por sectores 2015



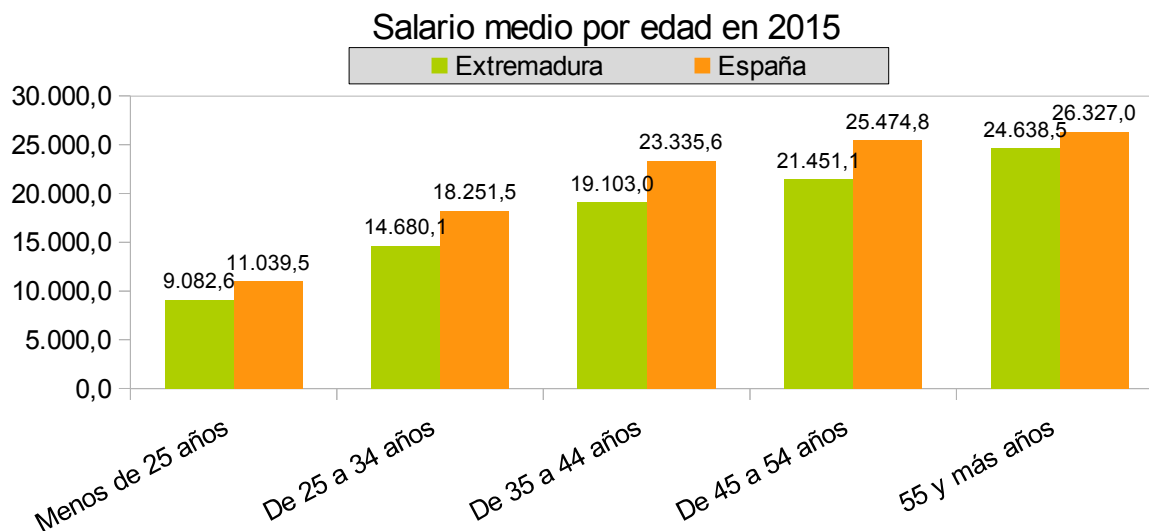
Por tipo de contrato, el salario de los trabajadores indefinidos supera al de los temporales en 8.051,36 euros. Respecto a 2014 se reduce tanto el salario de los trabajadores indefinidos (-0,4%) como temporales (-7,4%).

	Extremadura					
	2015			Variación anual 2015/2014		
	Ambos sexos	Mujeres	Varones	Ambos sexos	Mujeres	Varones
<b>Duración indefinida</b>	21.456,16	19.031,06	23.647,32	-0,4	-2,1	1,6
<b>Duración determinada</b>	13.404,80	12.684,48	14.389,54	-7,4	-10,0	-3,6

Nota: Para poder establecer comparaciones entre las ganancias en uno y otro caso, se ha ajustado el salario de aquellos trabajadores que no permanecieron todo el año en el centro de trabajo. Para ello se les ha asignado un salario anual equivalente al que hubieran percibido de haber estado trabajando durante todo el año en las mismas condiciones.

Por edades, las personas de 55 o más años son las que presentan los salarios más elevados alcanzando los 24.638,51 euros (26.327 euros en España), disminuyendo respecto a 2014 un 0,1%.

	Extremadura 2015			Variación anual 2015/2014		
	Ambos sexos	Mujeres	Varones	Ambos sexos	Mujeres	Varones
<b>Menos de 25 años</b>	9.082,6			-1,6		
<b>De 25 a 34 años</b>	14.680,1	13.647,8	15.864,6	-10,9	-12,3	-9,5
<b>De 35 a 44 años</b>	19.103,0	16.360,3	21.691,2	1,5	-4,0	6,2
<b>De 45 a 54 años</b>	21.451,1	19.004,9	23.797,8	3,5	0,7	6,6
<b>55 y más años</b>	24.638,5	22.565,4	26.569,0	-0,1	2,9	-0,7

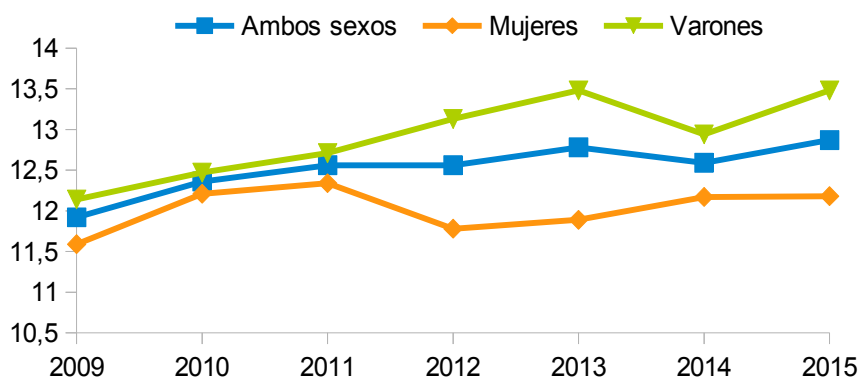


La ganancia por hora normal de trabajo se sitúa en 12,87 euros en 2015 (15,01 euros a nivel nacional), creciendo un 2,2% respecto al periodo anterior. En todos los sectores se incrementa la ganancia por hora de trabajo, registrándose el mayor aumento en el sector de la construcción (6,6%).

	Extremadura 2015			Variación anual 2015/2014		
	Ambos sexos	Mujeres	Varones	Ambos sexos	Mujeres	Varones
<b>Total sectores</b>	12,87	12,18	13,48	2,2	0,1	4,2
<b>Industria</b>	12,25	-10,35	12,66	0,7	0,1	0,5
<b>Construcción</b>	11,32		11,34	6,6		8,7
<b>Servicios</b>	13,09	12,28	14,05	2,2	0,2	4,7

Las casillas en blanco se deben a datos no disponibles o cuyo número de observaciones muestrales son bajos

**Evolución de la ganancia por hora normal de trabajo por sexo en Extremadura**



Fuente: Instituto Nacional de Estadística