

El número de médicos colegiados en Extremadura aumentó un 2,4% en tasa anual (2,8% en España), hasta alcanzar un total de 6.048 en el año 2021. Por su parte, los enfermeros colegiados incrementaron un 1,6% interanualmente (1,8% a nivel nacional), situándose en 8.570. Dentro de este colectivo, 246 personas estaban registradas como matronas, un 0,8% más que el año anterior (2,5% en España).

Entre los profesionales colegiados que se incrementaron en Extremadura en 2021 destacan podólogos (32,6%) y físicos (20,0%). Por otro lado se redujeron los químicos (-5,3%).

Por cada 1.000 habitantes había colegiados en Extremadura 5,74 médicos y 8,13 enfermeros.

De las profesiones analizadas en esta estadística, 5 reflejaron una presencia mayoritariamente femenina en el año 2021 en Extremadura, superando el 80%, fueron terapeutas ocupacionales (89,2%), enfermeras con título de matrona (88,2%), logopedas (86,1%), enfermeras (82,0%) y psicólogas (81,1%).

Por el contrario, las profesiones que presentaron las menores índices de feminidad fueron biólogos (0%), físicos con especialidad sanitaria (16,7%) y protésicos dentales (20,8%).

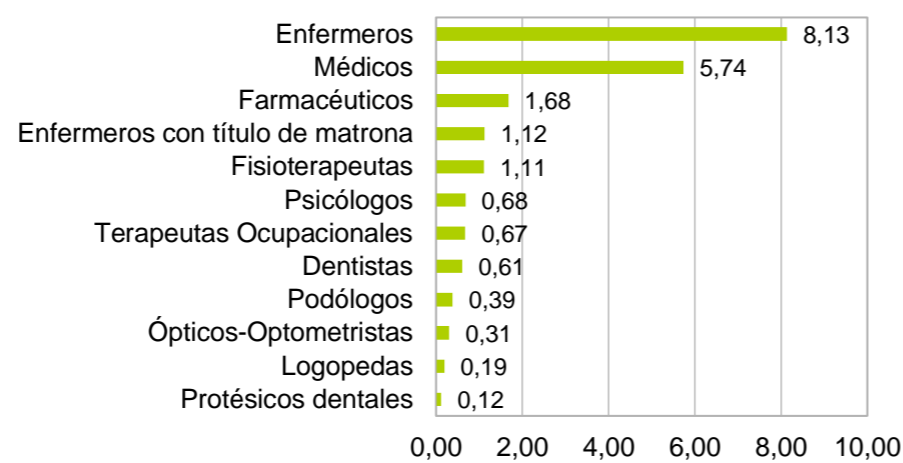
Atendiendo a la distribución por grupos de edad, los mayores porcentajes de profesionales sanitarios menores de 45 años se encontraron en terapeutas ocupacionales (95,4%) y fisioterapeutas (88,0%). El menor porcentaje en este grupo de edad (exceptuando los biólogos que no registraron ningún colegiado en ese grupo de edad) lo presentó el colectivo de médicos (37,1%).

Según la situación laboral, los menores porcentajes de colegiados no jubilados en el año 2021 se dieron en enfermeros con titulación de matrona (72,0%), médicos (84,9%) y enfermeros (86,6%).

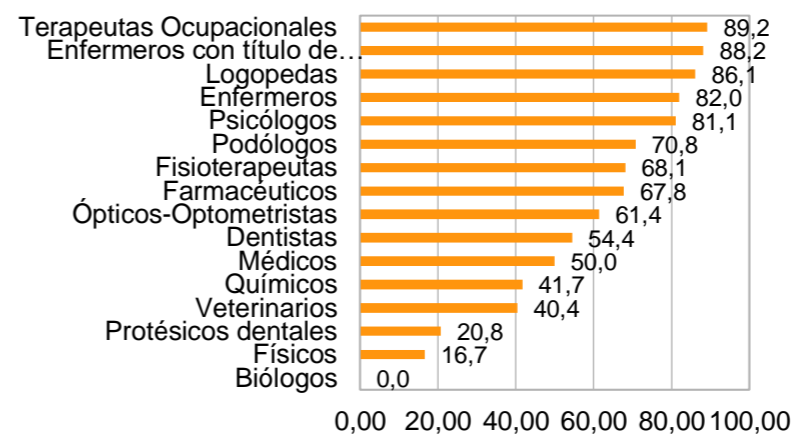
Profesionales sanitarios colegiados. Año 2021								
	España		Extremadura		Badajoz		Cáceres	
	Número	Tasa anual	Número	Tasa anual	Número	Tasa anual	Número	Tasa anual
Enfermeros	330.745	1,8	8.570	1,6	4.448	2,2	4.122	1,0
Con título de matrona	9.834	2,5	246	0,8	121	2,5	125	-0,8
Médicos	283.811	2,8	6.048	2,4	3.812	3,1	2.236	1,2
Farmacéuticos	78.128	1,7	1.766	1,3	1.097	2,3	669	-0,4
Fisioterapeutas	62.691	4,9	1.173	5,9	783	5,2	390	7,1
Dentistas	40.417	1,6	641	-1,2	389	-1,3	252	-1,2
Psicólogos	37.611	8,0	718	15,2	496	14,5	222	16,8
Veterinarios	35.561	3,2	2.017	1,8	988	2,7	1.029	0,9
Ópticos-Optometristas	18.784	2,8	324	0,0	203	-0,5	121	0,8
Logopedas	10.900	4,0	202	3,6	133	-2,2	69	16,9
Podólogos	9.049	9,9	407	32,6	248	31,9	159	33,6
Protésicos dentales	7.497	1,4	130	-0,8	85	-3,4	45	4,7
Terapeutas Ocupacionales	6.782	15,5	711	6,3	423	8,5	288	3,2
Biólogos	625	16,6	1	0,0	-	-	-	-
Físicos	307	1,7	6	20,0	-	-	-	-
Químicos	299	-1,0	36	-5,3	-	-	-	-

*El C. O. de Químicos de Sevilla también incluye a los químicos de las provincias de Almería, Badajoz, Cáceres, Cádiz, Córdoba, Granada, Jaén y Málaga

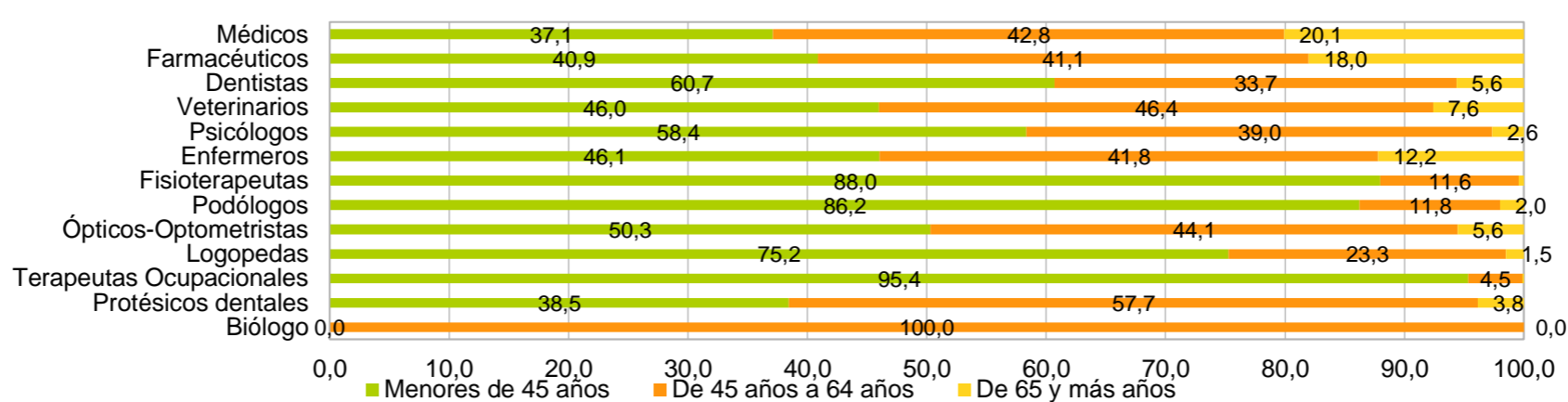
Tasas de profesionales sanitarios colegiados por 1.000 habitantes. Año 2021



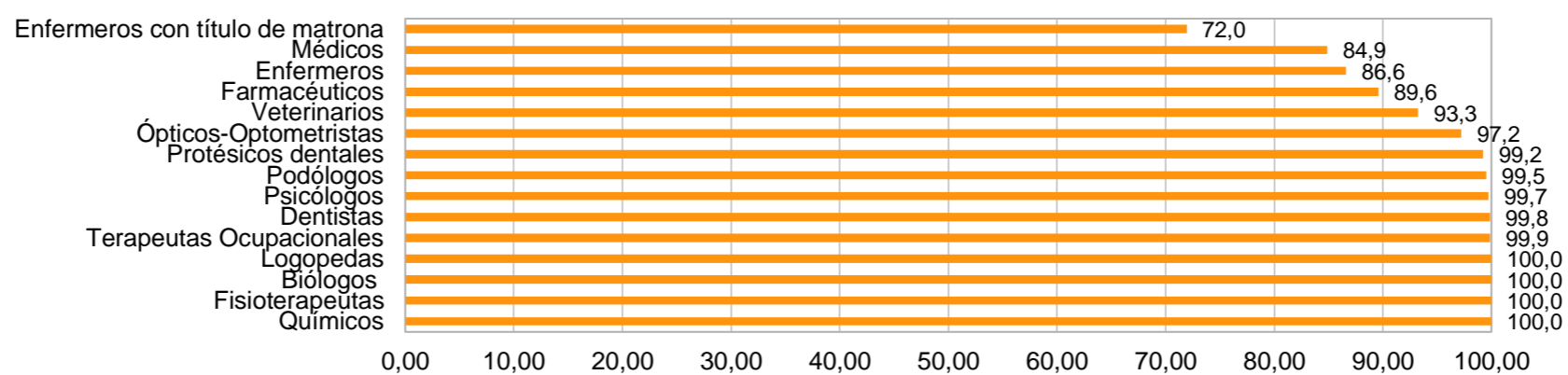
Porcentaje de mujeres entre los colegiados por tipo de profesión sanitaria. Año 2021



Distribución por edad de los colegiados por profesión sanitaria. Año 2021



Porcentaje de colegiados no jubilados por tipo de profesión sanitaria. Año 2020



El Instituto de Estadística de Extremadura, organismo perteneciente a la Junta de Extremadura, publica la información elaborada sobre la Estadística de Profesionales Sanitarios Colegiados a partir de la información proporcionada por el Instituto Nacional de Estadística.

Fuente: INE