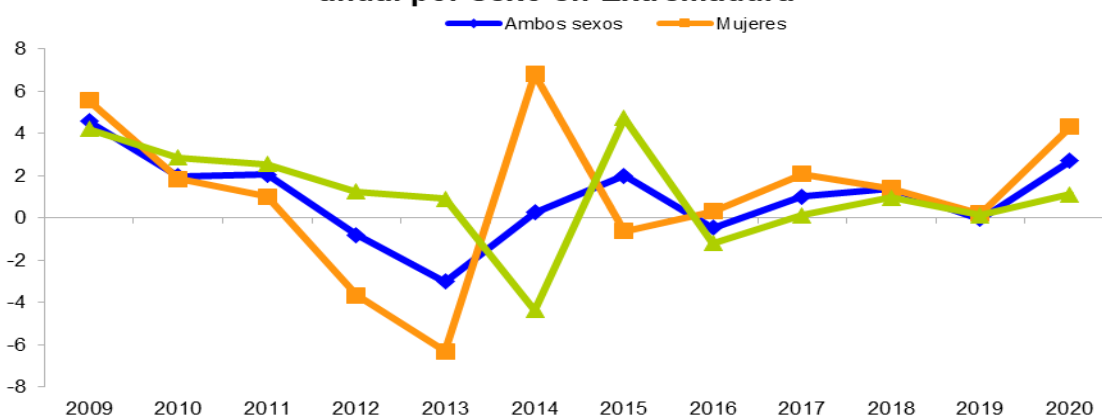


En 2020 la ganancia media anual por trabajador en Extremadura fue de 20.479,3 euros (un 2,7% en tasa anual). Esta cifra representa el 81,4% de la ganancia media nacional que se sitúa en 25.165,51 euros (un 3,2% más que en 2019).

Por sexo, la ganancia media anual fue de 22.071,78 euros para los hombres y de 18.791,05 euros para las mujeres. La ganancia media anual femenina supuso el 85,1% de la masculina en 2020. El salario aumenta en el caso de las mujeres un 4,3% respecto a 2019 y en los hombres un 1,1%.

Evolución de la tasa variación anual del salario medio anual por sexo en Extremadura



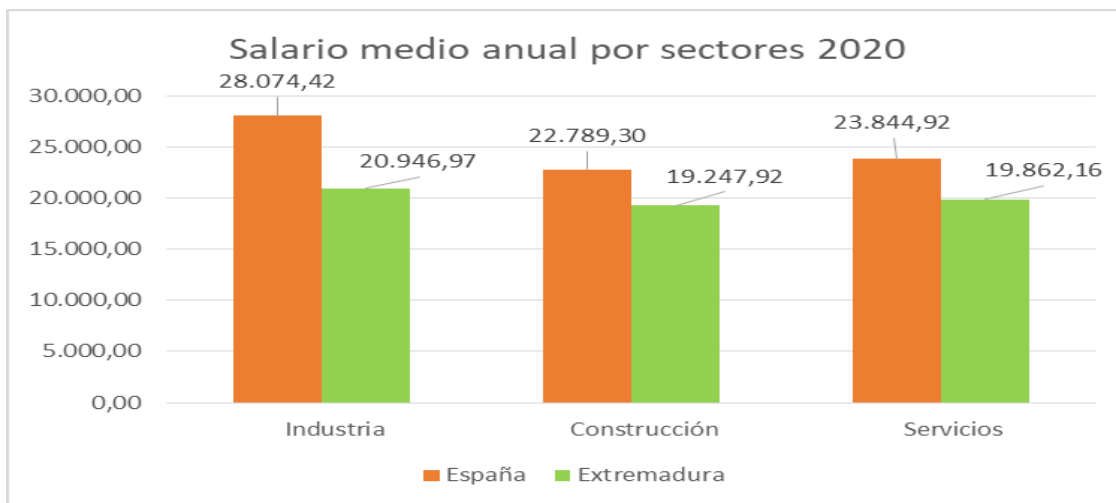
Fuente: elaboración IEEX a partir de datos INE.

El salario medio en Extremadura aumenta en los sectores Servicios (3,1%), Industria (1,8%) y Construcción (0,1%). Por sexo, el salario medio de las mujeres sube un 4,5% en Servicios y un 3,9% en Industria. El salario medio de los hombres alcanza tasas de variación interanual positivas en todos los sectores: Construcción (1,7%), Servicios (1,2%) e Industria (0,4%).

Sectores de Actividad	2020			Variación anual 2020/2019		
	Ambos sexos	Mujeres	Hombres	Ambos sexos	Mujeres	Hombres
Extremadura						
Total sectores	20.479,30	18.791,05	22.071,78	2,7	4,3	1,1
Industria	21.332,27	15.413,05	23.090,98	1,8	3,9	0,4
Construcción	19.258,16		19.388,63	0,1		1,7
Servicios	20.472,50	18.990,31	22.318,37	3,1	4,5	1,2
España						
Total sectores	25.165,51	22.467,48	27.642,52	3,2	3,6	2,6
Industria	28.374,65	24.312,16	29.815,59	1,1	2,0	0,7
Construcción	23.104,64	21.188,00	23.402,34	1,4	-0,9	1,8
Servicios	24.730,72	22.327,90	27.614,44	3,7	3,9	3,4

Las casillas en blanco se deben a datos no disponibles o cuyo número de observaciones muestrales son bajos

Fuente: elaboración IEEX a partir de datos INE.



Fuente: elaboración IEEEX a partir de datos INE.

Por tipo de contrato, el salario de los trabajadores indefinidos supera al de los temporales en 6.848,45 euros. Respecto al año anterior aumenta el salario de los trabajadores temporales (8%) y baja el de los indefinidos (-0,3%).

	Extremadura					
	2020			Variación anual 2020/2019		
	Ambos sexos	Mujeres	Hombres	Ambos sexos	Mujeres	Hombres
Duración indefinida	22.284,45	20.782,45	23.580,23	-0,3	1,3	-1,8
Duración determinada	15.436,00	14.085,47	17.070,71	8,0	10,2	6,5

Fuente: elaboración IEEEX a partir de datos INE.

Nota: Para poder establecer comparaciones entre las ganancias en uno y otro caso, se ha ajustado el salario de aquellos trabajadores que no permanecieron todo el año en el centro de trabajo. Para ello se les ha asignado un salario anual equivalente al que hubieran percibido de haber estado trabajando durante todo el año en las mismas condiciones.

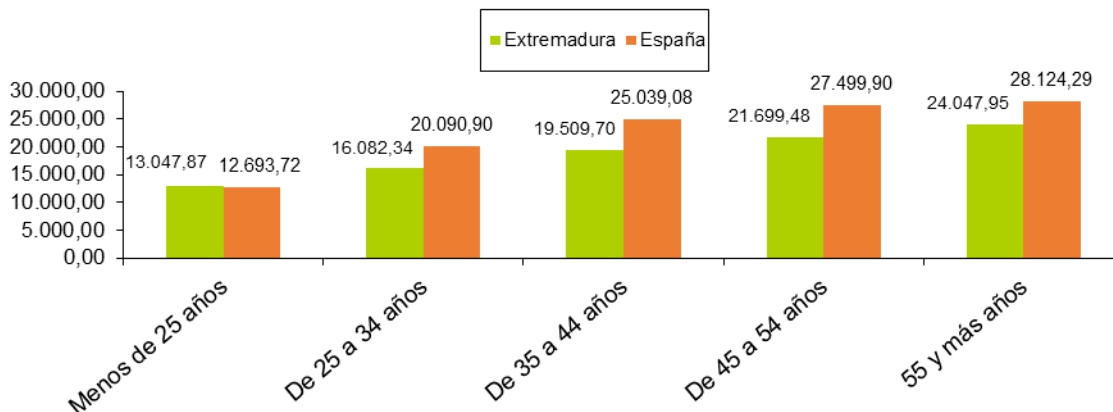
Por edades, las personas de 55 o más años son las que presentan los salarios más elevados alcanzando los 24.047,95 euros (28.124,29 euros en España), aumentando con relación a 2019 un 2,8%.

	Extremadura 2020			Variación anual 2020/2019		
	Ambos sexos	Mujeres	Hombres	Ambos sexos	Mujeres	Hombres
Menos de 25 años	13.047,87			16,0		
De 25 a 34 años	16.082,34	15.008,56	17.246,30	3,3	5,4	0,8
De 35 a 44 años	19.509,70	17.563,16	21.396,54	-0,8	-0,2	-1,8
De 45 a 54 años	21.699,48	19.979,96	23.254,42	0,9	1,5	0,9
55 y más años	24.047,95	22.386,87	25.577,20	2,8	4,8	0,7

Las casillas en blanco se deben a datos no disponibles o cuyo número de observaciones muestrales son bajos

Fuente: elaboración IEEEX a partir de datos INE.

Salario medio por edad en 2020



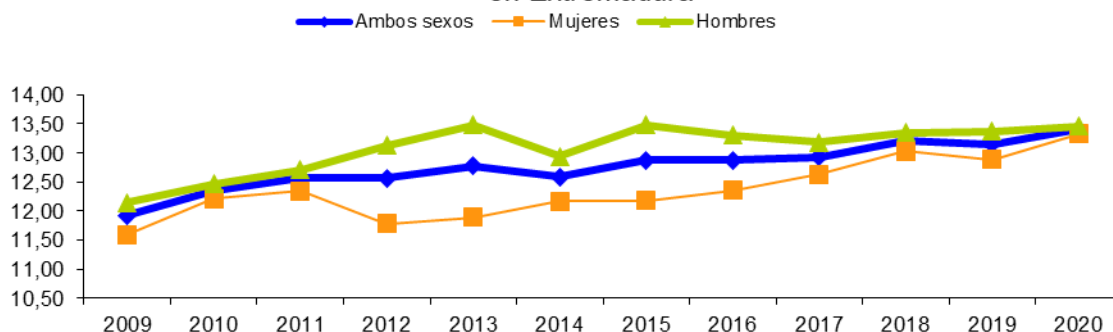
Fuente: elaboración IEEX a partir de datos INE.

La ganancia por hora normal de trabajo se sitúa en 13,4 euros en 2020, aumentando un 1,9% respecto al año anterior (16,15 euros a nivel nacional). Por sectores, la ganancia por hora sube en servicios (2,1%), industria (1,3%) y construcción (1,1%).

	Extremadura 2020			Variación anual 2020/2019		
	Ambos sexos	Mujeres	Hombres	Ambos sexos	Mujeres	Hombres
Total sectores	13,4	13,33	13,46	1,9	3,4	0,7
Industria	12,71	10,18	13,38	1,3	4,3	0,0
Construcción	11,35		11,33	1,1		2,2
Servicios	13,71	13,54	13,88	2,1	3,4	0,5

Las casillas en blanco se deben a datos no disponibles o cuyo número de observaciones muestrales son bajos.

Evolución de la ganancia por hora normal de trabajo y sexo en Extremadura



Fuente: Instituto Nacional de Estadística

El Instituto de Estadística de Extremadura (IEEX) elabora esta información a partir del tratamiento de los datos suministrados por el Instituto Nacional de Estadística (INE).