


La media de extranjeros afiliados a la seguridad social en alta laboral en Extremadura en diciembre es de 14.361 (56% hombres y 44% mujeres), un 15,08% más que en el mismo mes del año anterior (en España un 9,2%). A nivel provincial, sube el número de afiliados en Badajoz un 17,37% y en Cáceres un 11,69%.

Atendiendo al origen de los trabajadores, 6.411 proceden de países de la Unión Europea (45%), principalmente de Rumanía (3.486) y Portugal (2.048). Por regímenes, es el general (incluye S.E. General, S.E agrario y el S.E. Hogar) el que más extranjeros afiliados recoge en la Comunidad Autónoma (82%); mientras que el régimen de autónomos representa el 18% restante de los extranjeros afiliados.

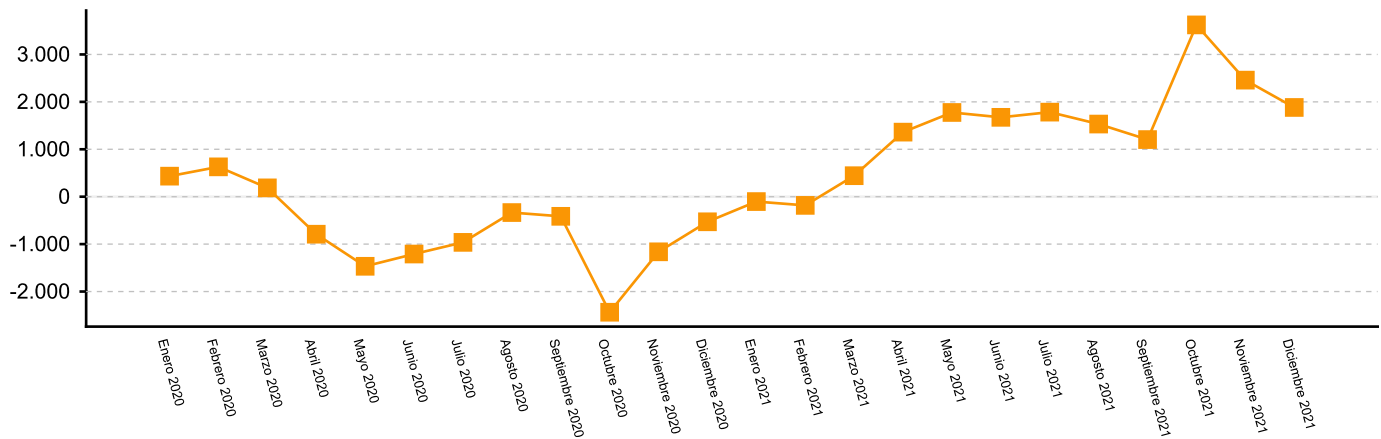
Comparando ambas provincias extremeñas se observa que del total de extranjeros afiliados, 8.758 se encuentran en Badajoz (61%) y 5.603 en Cáceres (39%).

A nivel nacional, el total de extranjeros afiliados asciende a 2.269.806, procediendo el 35% de países de la Unión Europea. La afiliación en el régimen general es la predominante a nivel estatal con el 83% del total de afiliados.

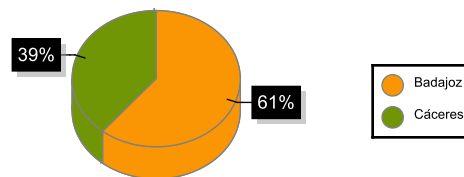


Afiliados extranjeros	Diciembre 2021		Diciembre 2020	
	Extremadura	Variación anual	España	Variación Anual
R. GENERAL	11.800	17,28	1.879.742	9,93
S. General	6.755	15,20	1.480.838	12,75
S. E. Agrario	4.171	23,53	232.658	-0,14
S. E. Hogar	874	6,34	166.246	1,61
R. AUTÓNOMOS	2.561	5,95	386.089	5,83
R. MAR	0	0,00	3.943	4,27
R. CARBÓN	0	0,00	32	-5,88
TOTAL	14.361	15,08	2.269.806	9,20

Evolución de la variación absoluta anual de los afiliados en Extremadura



	Diciembre	Variación Interanual
Badajoz	8.758	17,37
Cáceres	5.603	11,69
Extremadura	14.361	15,08



Fuente: Elaboración propia a partir de los datos del Ministerio de Inclusión, Seguridad Social y Migraciones.

El Instituto de Estadística de Extremadura (IEEX) elabora esta información a partir del tratamiento de los datos suministrados por el Ministerio de Inclusión, Seguridad Social y Migraciones.