


La media de extranjeros afiliados a la seguridad social en alta laboral en Extremadura en mayo es de 15.029 (56% hombres y 44% mujeres), un 7,56% más que en el mismo mes del año anterior (en España un 11,86%). A nivel provincial, sube el número de afiliados en Badajoz un 10,38% y en Cáceres un 3,69%.

Atendiendo al origen de los trabajadores, 6.511 proceden de países de la Unión Europea, principalmente de Rumanía (3.490) y de Portugal (2.103). Por regímenes, es el general (incluye S.E. General, S.E agrario y el S.E. Hogar) el que más extranjeros afiliados recoge en la Comunidad Autónoma (82%); mientras que el régimen de autónomos representa el 18% restante de los extranjeros afiliados.

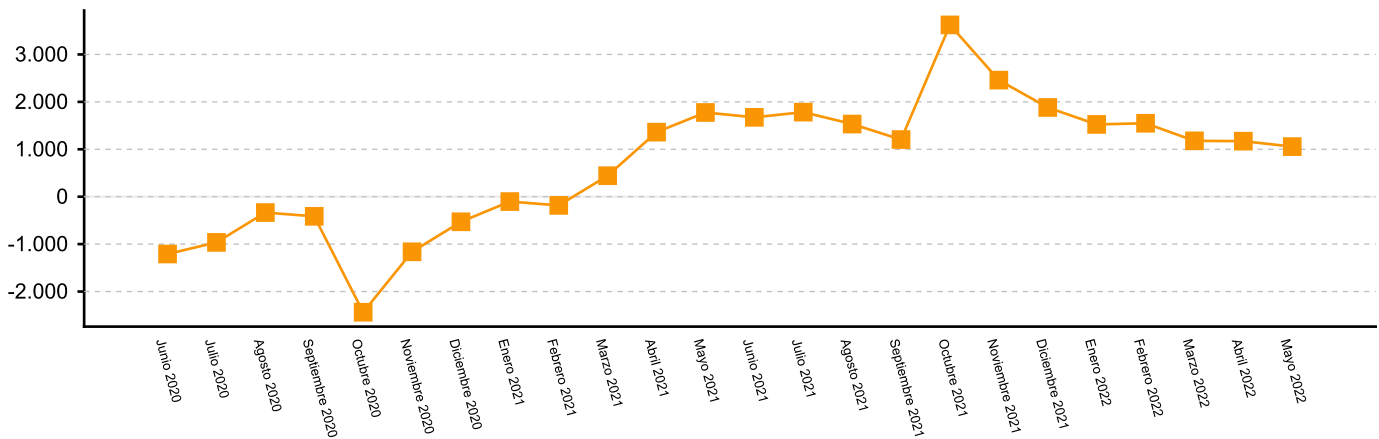
Comparando ambas provincias extremeñas se observa que del total de extranjeros afiliados, 8.922 se encuentran en Badajoz (59%) y 6.107 en Cáceres (41%).

A nivel nacional, el total de extranjeros afiliados asciende a 2.426.625, procediendo el 35% de países de la Unión Europea. La afiliación en el régimen general es la predominante a nivel estatal con el 83% del total de afiliados.

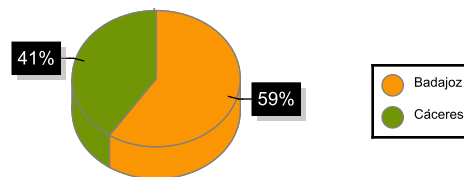


Afiliados extranjeros	Mayo 2022		España	Variación Anual
	Extremadura	Variación anual		
R. GENERAL	12.393	7,70	2.024.633	13,33
S. General	7.185	15,44	1.603.001	18,17
S. E. Agrario	4.303	-3,16	256.272	-2,59
S. E. Hogar	905	7,85	165.361	-0,88
R. AUTÓNOMOS	2.636	6,90	396.916	4,96
R. MAR	0	0,00	5.046	8,63
R. CARBÓN	0	0,00	29	0,47
TOTAL	15.029	7,56	2.426.625	11,86

Evolución de la variación absoluta anual de los afiliados en Extremadura



	Mayo	Variación Interanual
Badajoz	8.922	10,38
Cáceres	6.107	3,69
Extremadura	15.029	7,56



Fuente: Elaboración propia a partir de los datos del Ministerio de Inclusión, Seguridad Social y Migraciones.

El Instituto de Estadística de Extremadura (IEEX) elabora esta información a partir del tratamiento de los datos suministrados por el Ministerio de Inclusión, Seguridad Social y Migraciones.