

En noviembre se crearon en Extremadura 93 sociedades mercantiles, un 6,9% más que en el mismo mes de 2020 (11,4% más a nivel nacional). El capital suscrito y desembolsado por las sociedades mercantiles en Extremadura se cifró en 0,7 millones de euros.

De las sociedades mercantiles creadas en este mes, todas se contituyen como sociedades limitadas. En Badajoz se crearon en este mes 60 sociedades y 33 en Cáceres.

El número de sociedades mercantiles que ampliaron capital fue de 18 un 28% menos en tasa anual (14,1% a nivel nacional). De ellas, 14 se localizaron en Badajoz y 4 en Cáceres.

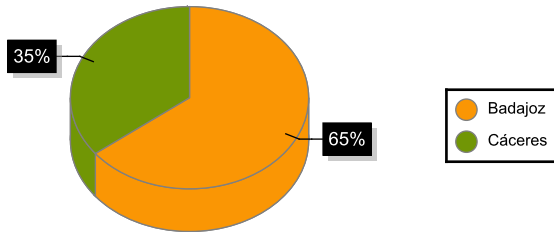
Las sociedades mercantiles disueltas en Extremadura se cifraron en 24 en este mes, un 25% menos que en noviembre de 2020 (en España un 3,3%). El 100% de las disoluciones lo hicieron de forma voluntaria.

Por actividad económica, el 37,6% de las sociedades mercantiles creadas corresponden a Resto de Servicios (incluye las actividades de la J-U) y el 15,1% a Comercio (en España un 44% y 20,1% respectivamente). En cuanto a las sociedades disueltas, en Resto de Servicios se registra el 36%, en Comercio un 28% y en Construcción un 12% (en España un 38,9%, 19,7% y 17,9% en cada caso).

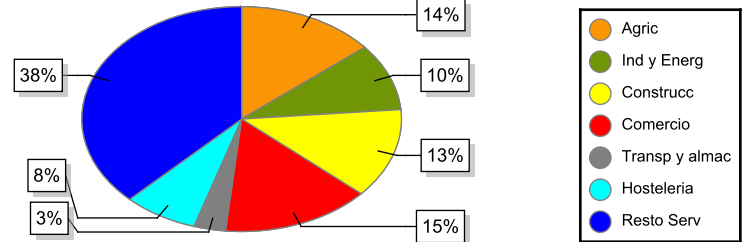
En el periodo enero-noviembre de 2021 se han constituido 1.092 sociedades mercantiles en Extremadura, un 24% más en tasa anual (29,7% a nivel nacional). En este mismo periodo se han disuelto 292 sociedades, un 20,2% más que en 2020 (20% en España).

Noviembre	Total	Sociedades mercantiles creadas				Sociedades que amplían capital			
		Número	Tasa var.	Capital	Tasa var.	Número	Tasa var.	Capital	Tasa var.
	<i>España</i>	8.177	11,42	629.867	71,34	2.327	14,12	2.007.597	89,65
	<i>Extremadura</i>	93	6,90	704	-89,49	18	-28,00	7.887	86,98
	<i>Badajoz</i>	60	-7,69	396	-90,81	14	-17,65	7.149	214,80
	<i>Cáceres</i>	33	50,00	308	-87,10	4	-50,00	738	-62,10
Sociedades Anónimas									
	<i>España</i>	35	45,83	59.869	710,14	114	16,33	571.508	189,80
	<i>Extremadura</i>	0	0,00	0	0,00	1	0,00	2.000	981,08
	<i>Badajoz</i>	0	0,00	0	0,00	1	0,00	2.000	981,08
	<i>Cáceres</i>	0	0,00	0	0,00	0	0,00	0	0,00
Sociedades de Responsabilidad Limitada									
	<i>España</i>	8.141	11,29	569.995	58,24	2.212	13,96	1.436.014	66,71
	<i>Extremadura</i>	93	6,90	704	-89,49	17	-29,17	5.887	45,97
	<i>Badajoz</i>	60	-7,69	396	-90,81	13	-18,75	5.149	146,84
	<i>Cáceres</i>	33	50,00	308	-87,10	4	-50,00	738	-62,10

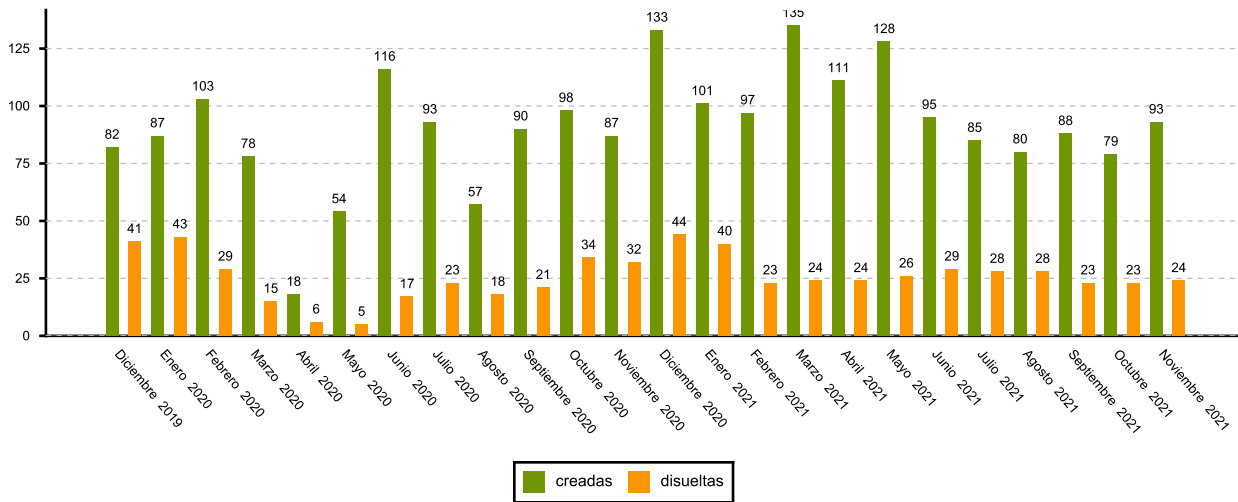
SOCIEDADES CREADAS EN EXTREMADURA



SOCIEDADES MERCANTILES CREADAS POR SECTOR DE ACTIVIDAD



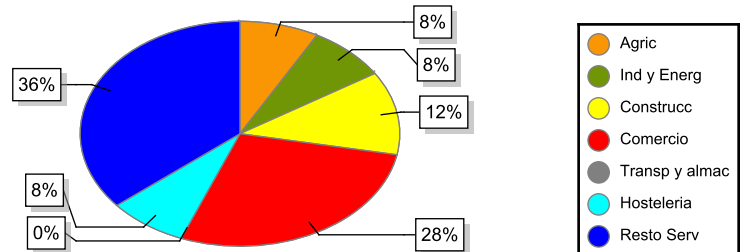
SOCIEDADES MERCANTILES EN EXTREMADURA. EVOLUCIÓN

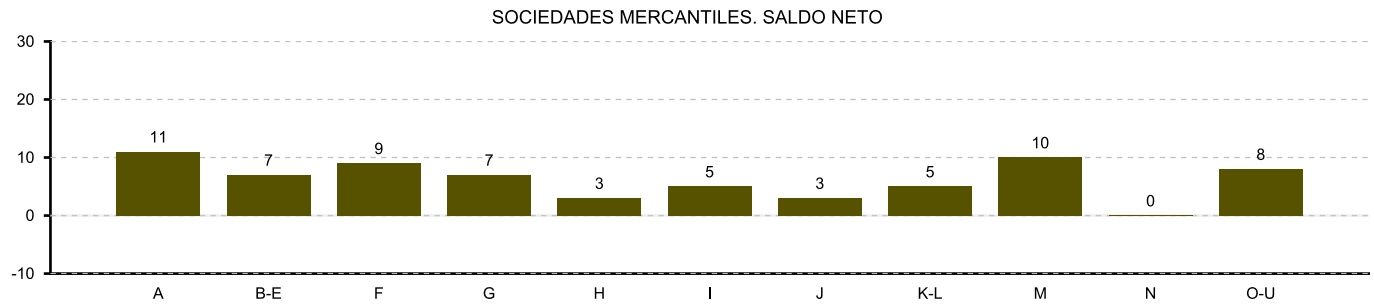


DISUeltas

Noviembre	Número	
	2021	Tasa var.
Total		
España	2.130	3,30
Extremadura	24	-25,00
Badajoz	17	-15,00
Cáceres	7	-41,67
Voluntaria		
España	1.688	13,82
Extremadura	24	-17,24
Badajoz	17	-15,00
Cáceres	7	-22,22
Fusion		
España	267	-26,24
Extremadura	0	-100,00
Badajoz	0	0,00
Cáceres	0	-100,00
Otros motivos		
España	175	-19,35
Extremadura	0	-100,00
Badajoz	0	0,00
Cáceres	0	-100,00

SOCIEDADES MERCANTILES DISUeltas POR SECTOR DE ACTIVIDAD





A:Agricultura y pesca B-E:Industria y energía F:Construcción G:Comercio H:Transporte y almacenamiento
I:Hostelería J:Información y comunicaciones K-L:Inmobiliarias, financieras y seguros M:Actividades profesionales
N:Actividades administrativas y servicios auxiliares O-U:Resto servicios

El Instituto de Estadística de Extremadura elabora esta información a partir del tratamiento de los datos suministrados por el INE.