


Empresas dadas de alta en la Seguridad Social en Extremadura



Octubre 2021

ieex
Instituto de Estadística
de Extremadura

JUNTA DE EXTREMADURA

NOTAS ACLARATORIAS:

Se recoge la información relativa a empresas en alta laboral que figuran inscritas en la Seguridad Social.

La información de este apartado se ha obtenido a partir del fichero de Cuentas de Cotización de la Seguridad Social por cuenta ajena con excepción del Sistema Especial de Empleados de Hogar, siguiendo la metodología que utiliza el Ministerio de Inclusión, Seguridad Social y Migraciones.

Bajo una Cuenta de Cotización figuran agrupados los trabajadores afiliados que pertenecen a una misma empresa, desarrollan su actividad laboral en una misma provincia y sus características frente a la cotización son homogéneas.

En esta publicación una empresa agrupa todas las Cuentas de Cotización con el mismo número de Identificación Fiscal.

A cada empresa se le ha asignado la actividad económica asociada a su cuenta de cotización, cuando sólo tiene una, o a la cuenta de cotización con más trabajadores, cuando tiene varias. Siguiendo la metodología que utiliza el Ministerio de Inclusión, Seguridad Social y Migraciones, se excluye del sector servicios "Administración Pública y defensa; Seguridad Social obligatoria".

Los datos para Extremadura y para cada provincia corresponden a las empresas que tienen algún centro de trabajo en el respectivo territorio. Dado que una misma empresa puede tener centros de trabajo en las dos provincias, la suma de los datos de las empresas de Badajoz y Cáceres no tiene por qué coincidir con la cifra para Extremadura. La misma reflexión se aplica a los resultados municipales.

El tamaño de la empresa corresponde con el número de trabajadores por territorio que tiene la empresa.

ÍNDICE

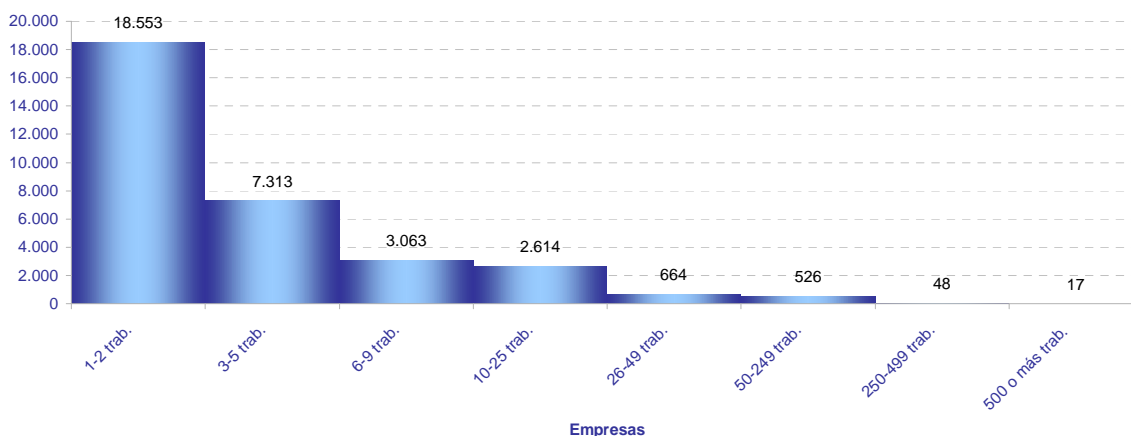
Empresas en alta en Extremadura.....	4
1. Según provincia y tamaño de la empresa	4
2. Según provincia y sector de la empresa	4
3. Según provincia y actividad económica de la empresa	5
4. Según tamaño de la localidad y sector de la empresa	6
Empresas en alta en Extremadura por municipio de residencia y sector de actividad.....	7
Provincia de Badajoz.....	7
Provincia de Cáceres.....	10

Empresas en alta en el régimen General en Extremadura.

32.798

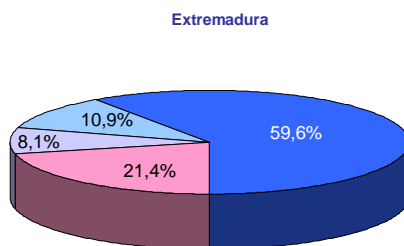
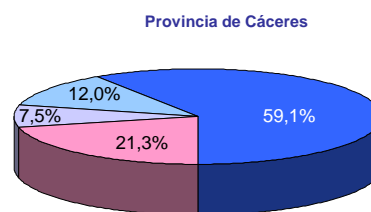
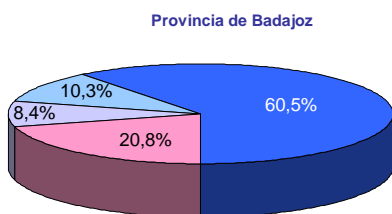
1. Empresas en alta en Extremadura según provincia y tamaño de la empresa

TAMAÑO	NÚMERO DE EMPRESAS			NÚMERO DE TRABAJADORES		
	Badajoz	Cáceres	Extremadura	Badajoz	Cáceres	Extremadura
1-2 trab.	11.511	7.442	18.553	15.329	9.762	24.537
3-5 trab.	4.696	2.792	7.313	17.514	10.401	27.231
6-9 trab.	2.017	1.165	3.063	14.451	8.415	21.993
10-25 trab.	1.724	1.008	2.614	25.549	14.916	38.744
26-49 trab.	435	250	664	15.174	8.588	23.046
50-249 trab.	342	212	526	34.062	19.078	49.350
250-499 trab.	17	15	48	5.573	5.039	16.142
500 o más trab.	14	4	17	26.577	12.372	41.757
Total	20.756	12.888	32.798	154.229	88.571	242.800



2. Empresas en alta en Extremadura según provincia y sector de la empresa

SECTOR	NÚMERO DE EMPRESAS			NÚMERO DE TRABAJADORES			TRAB / EMP
	Badajoz	Cáceres	Extremadura	Badajoz	Cáceres	Extremadura	Extrem.
Agricultura	4.318	2.746	7.019	17.922	9.100	27.166	3,9
Industria	1.746	972	2.657	18.481	10.350	29.054	10,9
Construcción	2.130	1.547	3.578	11.122	8.533	19.312	5,4
Servicios	12.562	7.623	19.544	106.704	60.588	167.268	8,6
Total	20.756	12.888	32.798	154.229	88.571	242.800	7,4



■ Agricultura ■ Industria ■ Construcción ■ Servicios

3. Empresas en alta en Extremadura según provincia y actividad económica de la empresa

SECC	NÚMERO DE EMPRESAS			NÚMERO DE TRABAJADORES			TRAB / EMP
	Badajoz	Cáceres	Extremadura	Badajoz	Cáceres	Extremadura	
A	4.318	2.746	7.019	17.922	9.100	27.166	3,9
B	68	26	90	506	280	786	8,7
C	1.535	855	2.352	15.012	7.852	22.920	9,7
D	72	30	95	713	764	1.481	15,6
E	71	61	120	2.250	1.454	3.867	32,2
F	2.130	1.547	3.578	11.122	8.533	19.312	5,4
G	4.831	2.732	7.332	25.540	12.432	37.953	5,2
H	892	436	1.303	6.670	2.871	9.519	7,3
I	1.938	1.468	3.381	10.480	7.241	17.718	5,2
J	214	113	303	2.344	1.196	3.538	11,7
K	293	187	445	2.683	1.382	4.076	9,2
L	168	89	257	315	158	473	1,8
M	1.082	584	1.623	6.362	3.060	9.648	5,9
N	665	365	903	10.854	5.378	16.393	18,2
P	408	272	663	9.896	7.252	16.998	25,6
Q	834	527	1.300	25.741	16.323	41.845	32,2
R	340	228	555	1.863	1.133	2.986	5,4
S	802	499	1.262	3.845	2.022	5.872	4,7
T	93	123	215	106	140	244	1,1
U	2	0	2	5	0	5	2,5

A Agricultura, ganadería, silvicultura y pesca

B Industrias extractivas

C Industria manufacturera

D Suministro de energía eléctrica, gas, vapor y aire acondicionado

E Suministro de agua, actividades de saneamiento, gestión de residuos y descontaminación

F Construcción

G Comercio al por mayor y al por menor; reparación de vehículos de motor y motocicletas

H Transporte y almacenamiento

I Hostelería

J Información y comunicaciones

K Actividades financieras y de seguros

L Actividades inmobiliarias

M Actividades profesionales, científicas y técnicas

N Actividades administrativas y servicios auxiliares

P Educación

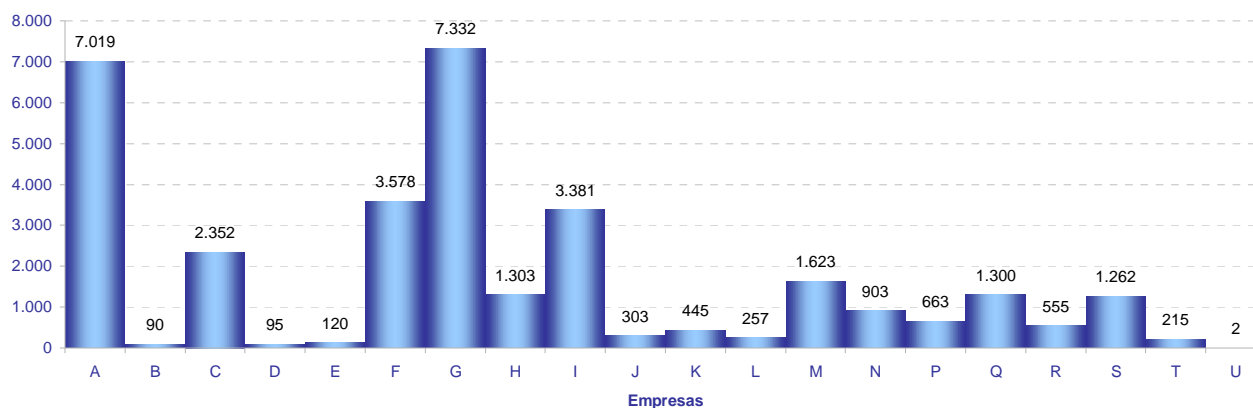
Q Actividades sanitarias y de servicios sociales

R Actividades artísticas, recreativas y de entrenamiento

S Otros servicios

T Actividades de los hogares como empleadores de personal doméstico; actividades de los hogares como productores de bienes y servicios para uso propio

U Actividades de organizaciones y organismos extraterritoriales



Empresas en alta en Extremadura por municipio de residencia y sector de actividad

PROVINCIA DE CÁCERES

	NÚMERO DE EMPRESAS					NÚMERO DE TRABAJADORES				
	TOTAL	SECTOR DE ACTIVIDAD				TOTAL	SECTOR DE ACTIVIDAD			
		Agricultura	Industria	Construcción	Servicios		Agricultura	Industria	Construcción	Servicios
10169-Santiago de Alcántara	5	2	0	2	1	48	5	0	42	1
10170-Santiago del Campo	5	1	1	1	2	63	1	58	1	3
10171-Santibáñez el Alto	13	8	1	0	4	37	28	3	0	6
10172-Santibáñez el Bajo	17	6	2	2	7	34	9	6	2	17
10173-Saucedilla	28	13	3	4	8	188	63	88	16	21
10174-Segura de Toro	3	0	0	1	2	11	0	0	4	7
10175-Serradilla	37	14	4	7	12	80	33	7	19	21
10176-Serrejón	19	13	1	0	5	60	34	1	0	25
10177-Sierra de Fuentes	30	2	4	12	12	79	3	6	29	41
10178-Talaván	19	5	0	8	6	65	13	0	29	23
10179-Talaveruela de la Vera	6	0	0	2	4	10	0	0	4	6
10180-Talayuela	262	117	13	27	105	1.830	925	110	178	617
10181-Tejeda de Tiétar	31	19	0	4	8	207	173	0	18	16
10904-Tiétar	33	20	3	1	9	234	133	4	6	91
10182-Toril	15	11	1	0	3	92	81	5	0	6
10183-Tornavacas	22	7	1	6	8	130	101	2	9	18
10184-Torno, El	26	12	2	2	10	79	14	6	4	55
10187-Torre de Don Miguel	14	4	1	1	8	53	5	6	2	40
10188-Torre de Santa María	13	1	2	2	8	47	2	11	6	28
10185-Torrecilla de los Angeles	20	9	1	2	8	316	24	15	44	233
10186-Torrecillas de la Tiesa	51	22	4	10	15	314	45	28	100	141
10190-Torrejón el Rubio	33	21	1	3	8	81	43	2	17	19
10189-Torrejoncillo	75	19	6	17	33	383	84	24	81	194
10191-Torremenga	15	4	0	6	5	49	10	0	32	7
10192-Torremocha	11	5	1	1	4	27	19	2	1	5
10193-Torreorgaz	40	4	5	16	15	156	5	12	62	77
10194-Torrequemada	18	2	7	2	7	55	4	31	2	18
10195-Trujillo	407	71	46	43	247	2.582	134	518	296	1.634
10196-Valdastillas	16	5	0	1	10	294	9	0	5	280
10197-Valdecañas de Tajo	3	1	0	2	0	3	1	0	2	0
10198-Valdefuentes	37	11	4	4	18	285	21	11	13	240
10199-Valdehúncar	3	1	0	1	1	9	1	0	2	6
10200-Valdelacasa de Tajo	13	4	3	3	3	28	17	4	4	3
10201-Valdemorales	3	0	0	2	1	38	0	0	2	36
10202-Valdeobispo	18	10	0	3	5	37	21	0	11	5
10203-Valencia de Alcántara	193	50	15	17	111	617	125	64	56	372
10204-Valverde de la Vera	21	13	0	3	5	51	32	0	5	14
10205-Valverde del Fresno	72	24	5	11	32	197	39	15	32	111
10902-Vegaviana	15	4	0	2	9	33	10	0	9	14
10206-Viandar de la Vera	4	1	1	2	0	18	1	11	6	0
10207-Villa del Campo	4	1	0	0	3	4	1	0	0	3
10208-Villa del Rey	3	3	0	0	0	8	8	0	0	0
10209-Villamesías	9	6	0	1	2	43	9	0	18	16
10210-Villamiel	18	10	3	0	5	37	17	14	0	6
10211-Villanueva de la Sierra	21	14	3	1	3	59	45	9	1	4
10212-Villanueva de la Vera	87	35	6	11	35	350	115	24	67	144
10213-Villar del Pedroso	26	12	1	4	9	49	23	4	12	10
10214-Villar de Plasencia	11	5	1	0	5	17	5	3	0	9
10215-Villasbuenas de Gata	14	4	1	1	8	38	8	3	1	26
10216-Zarza de Granadilla	66	13	7	9	37	201	34	52	18	97
10217-Zarza de Montánchez	10	4	1	2	3	11	4	2	2	3
10218-Zarza la Mayor	28	11	2	6	9	92	23	6	11	52
10219-Zorita	34	22	2	1	9	116	44	2	1	69