

En diciembre se han creado en Extremadura 133 sociedades mercantiles, un 62,2% más que en el mismo mes de 2019 (8,1% más a nivel nacional). El capital suscrito y desembolsado por las sociedades mercantiles en Extremadura se cifró en 16 millones de euros.

Todas las sociedades mercantiles creadas en este mes se constituyen como sociedades limitadas. En Badajoz se crearon en este mes 95 sociedades y 38 en Cáceres.

El número de sociedades mercantiles que ampliaron capital fue de 32, un 8,6% menos en tasa anual (-2,9% a nivel nacional). De ellas, 22 se localizaron en Badajoz y 10 en Cáceres.

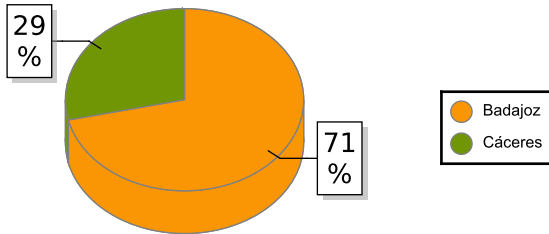
Las sociedades mercantiles disueltas en Extremadura se cifraron en 44 en este mes, un 7,3% más que en diciembre de 2019 (en España un 10,5%). El 95,5% de las disoluciones lo hicieron de forma voluntaria.

Por actividad económica, el 27,3% de las sociedades mercantiles creadas corresponden a Comercio (en España un 22,6%). En cuanto a las sociedades disueltas, en Comercio y Construcción se registran el 22,7% (en España un 19,6% y 16,7% en cada caso).

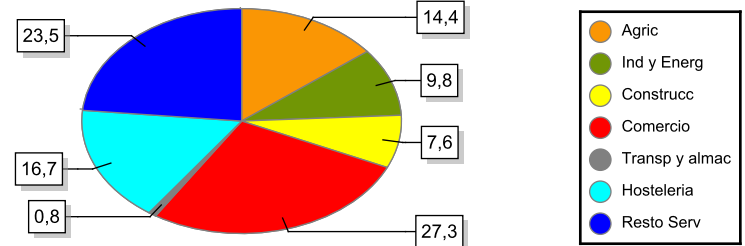
En el periodo enero-diciembre de 2020 se han constituido 1.013 sociedades mercantiles en Extremadura, un 10,8% menos en tasa anual (-15,8% a nivel nacional). En este mismo periodo se han disuelto 287 sociedades, un 3,7% menos que en 2019 (-13,1% en España).

Diciembre	Total	Sociedades mercantiles creadas				Sociedades que amplían capital			
		Número	Tasa var.	Capital	Tasa var.	Número	Tasa var.	Capital	Tasa var.
	<i>España</i>	7.668	8,08	757.693	39,08	2.395	-2,92	2.874.474	15,44
	<i>Extremadura</i>	133	62,20	16.041	170,55	32	-8,57	16.375	-50,50
	<i>Badajoz</i>	95	61,02	5.508	-2,08	22	4,76	10.425	-59,60
	<i>Cáceres</i>	38	65,22	10.533	3.364,80	10	-28,57	5.950	-18,19
Sociedades Anónimas									
	<i>España</i>	31	-13,89	26.642	220,49	128	-1,54	1.274.608	280,00
	<i>Extremadura</i>	0	0,00	0	0,00	1	0,00	600	0,00
	<i>Badajoz</i>	0	0,00	0	0,00	1	0,00	600	0,00
	<i>Cáceres</i>	0	0,00	0	0,00	0	0,00	0	0,00
Sociedades de Responsabilidad Limitada									
	<i>España</i>	7.637	8,23	731.051	36,31	2.267	-2,95	1.599.866	-25,73
	<i>Extremadura</i>	133	62,20	16.041	170,55	31	-11,43	15.775	-52,31
	<i>Badajoz</i>	95	61,02	5.508	-2,08	21	0,00	9.825	-61,93
	<i>Cáceres</i>	38	65,22	10.533	3.364,80	10	-28,57	5.950	-18,19

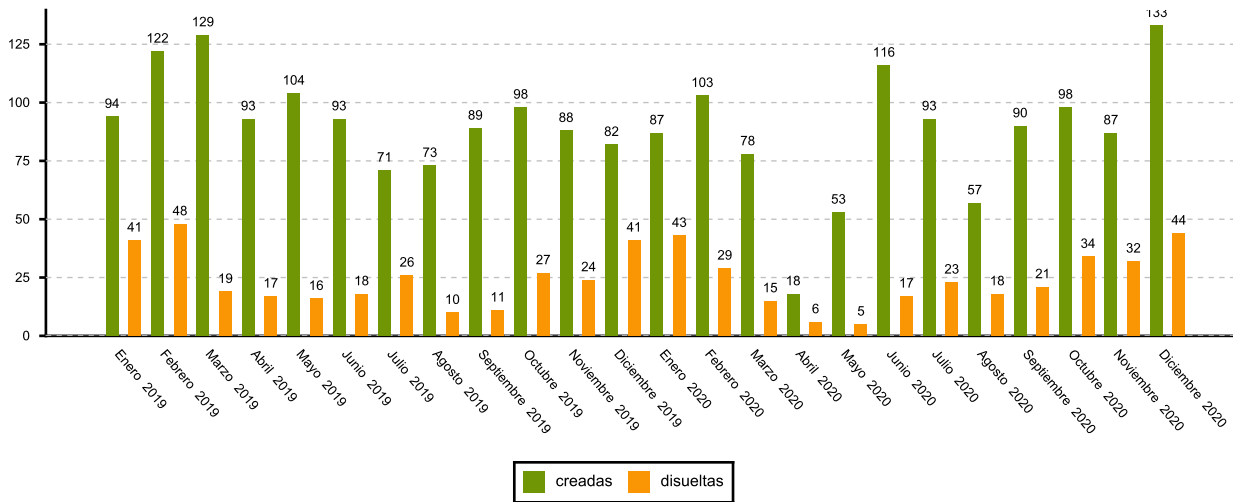
SOCIEDADES CREADAS EN EXTREMADURA



SOCIEDADES MERCANTILES CREADAS POR SECTOR DE ACTIVIDAD



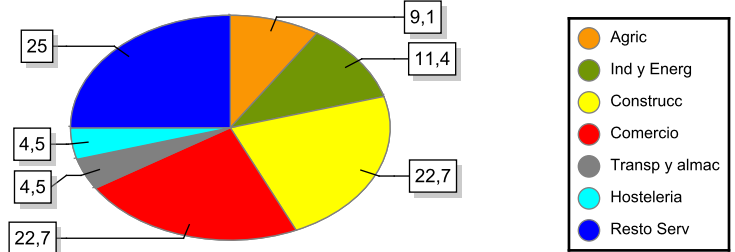
SOCIEDADES MERCANTILES EN EXTREMADURA. EVOLUCIÓN

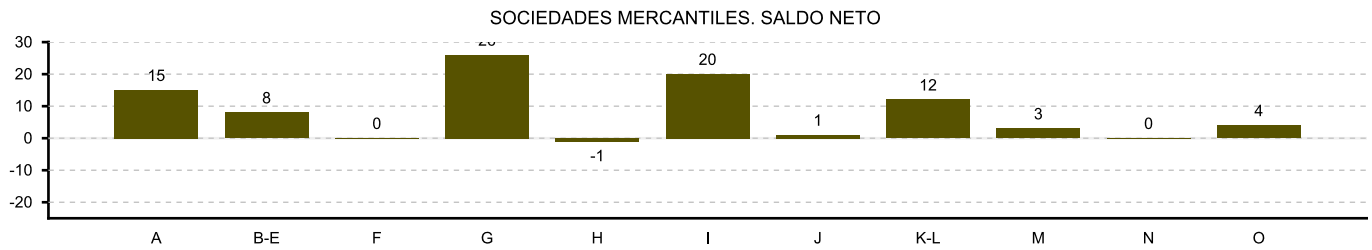


DISUeltas

Diciembre	Número	
	2020	Tasa var.
Total		
España	3.003	10,45
Extremadura	44	7,32
Badajoz	32	18,52
Cáceres	12	-14,29
Voluntaria		
España	2.331	5,09
Extremadura	42	27,27
Badajoz	31	34,78
Cáceres	11	10,00
Fusion		
España	405	23,85
Extremadura	0	-100,00
Badajoz	0	-100,00
Cáceres	0	-100,00
Otros motivos		
España	267	53,45
Extremadura	2	0,00
Badajoz	1	0,00
Cáceres	1	0,00

SOCIEDADES MERCANTILES DISUeltas POR SECTOR DE ACTIVIDAD





A:Agricultura y pesca B-E:Industria y energía F:Construcción G:Comercio H:Transporte y almacenamiento
I:Hostelería J:Información y comunicaciones K-L:Inmobiliarias, financieras y seguros M:Actividades profesionales
N:Actividades administrativas y servicios auxiliares O-U:Resto servicios

El Instituto de Estadística de Extremadura elabora esta información a partir del tratamiento de los datos suministrados por el INE.