

El Instituto de Estadística de Extremadura, organismo perteneciente a la Junta de Extremadura, publica la información elaborada sobre sociedades mercantiles a partir de los datos proporcionados por el Instituto Nacional de Estadística.

En noviembre se han creado en Extremadura 87 sociedades mercantiles, un 1,1% menos que en el mismo mes de 2019 (0,1% más a nivel nacional). El capital suscrito y desembolsado por las sociedades mercantiles en Extremadura se cifró en 6,7 millones de euros.

Todas las sociedades mercantiles creadas en este mes se constituyen como sociedades limitadas. En Badajoz se crearon en este mes 65 sociedades y 22 en Cáceres.

El número de sociedades mercantiles que ampliaron capital fue de 25, un 21,9% menos en tasa anual (-13,1% a nivel nacional). De ellas, 17 se localizaron en Badajoz y 8 en Cáceres.

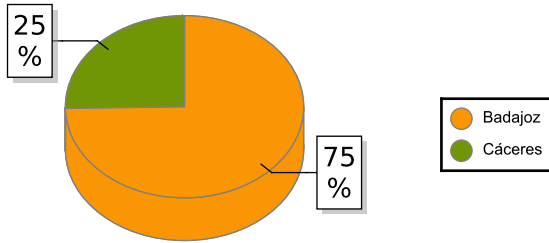
Las sociedades mercantiles disueltas en Extremadura se cifraron en 32 en este mes, un 33,3% más que en noviembre de 2019 (en España un 4,1%). El 90,6% de las disoluciones lo hicieron de forma voluntaria.

Por actividad económica, el 20,7% de las sociedades mercantiles creadas corresponden a Comercio (en España un 23,4%). En cuanto a las sociedades disueltas, en Comercio y Construcción se registran el 34,4% y 15,6% (en España un 19,7% y 14,6% en cada caso).

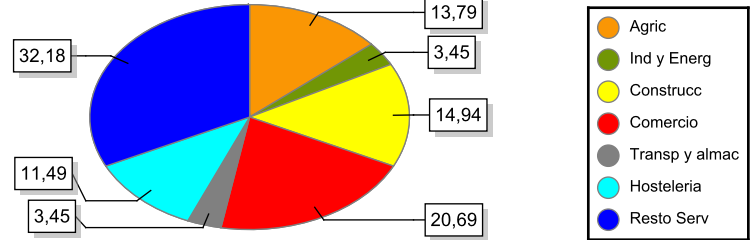
En el periodo enero-noviembre de 2020 se han constituido 880 sociedades mercantiles en Extremadura, un 16,6% menos en tasa anual (-17,7% a nivel nacional). En este mismo periodo se han disuelto 243 sociedades, un 5,5% menos que en 2019 (-16,2% en España).

Noviembre	Total	Sociedades mercantiles creadas				Sociedades que amplían capital			
		Número	Tasa var.	Capital	Tasa var.	Número	Tasa var.	Capital	Tasa var.
	<i>España</i>	7.339	0,10	367.604	14,64	2.039	-13,05	1.058.579	-54,10
	<i>Extremadura</i>	87	-1,14	6.697	345,28	25	-21,88	4.218	17,39
	<i>Badajoz</i>	65	-2,99	4.309	314,73	17	-37,04	2.271	-28,54
	<i>Cáceres</i>	22	4,76	2.388	413,55	8	60,00	1.947	369,16
Sociedades Anónimas									
	<i>España</i>	24	-41,46	7.390	-44,29	98	-15,52	197.209	-59,03
	<i>Extremadura</i>	0	0,00	0	0,00	1	-50,00	185	85,00
	<i>Badajoz</i>	0	0,00	0	0,00	1	-50,00	185	85,00
	<i>Cáceres</i>	0	0,00	0	0,00	0	0,00	0	0,00
Sociedades de Responsabilidad Limitada									
	<i>España</i>	7.315	0,36	360.214	17,34	1.941	-12,84	861.370	-52,80
	<i>Extremadura</i>	87	-1,14	6.697	345,28	24	-20,00	4.033	15,46
	<i>Badajoz</i>	65	-2,99	4.309	314,73	16	-36,00	2.086	-32,23
	<i>Cáceres</i>	22	4,76	2.388	413,55	8	60,00	1.947	369,16

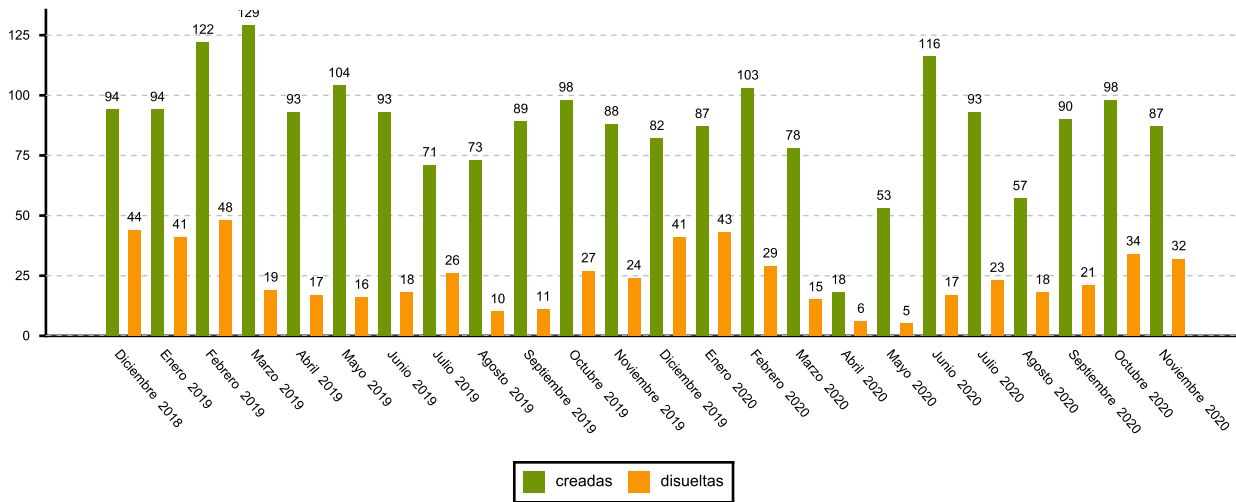
SOCIEDADES CREADAS EN EXTREMADURA



SOCIEDADES MERCANTILES CREADAS POR SECTOR DE ACTIVIDAD



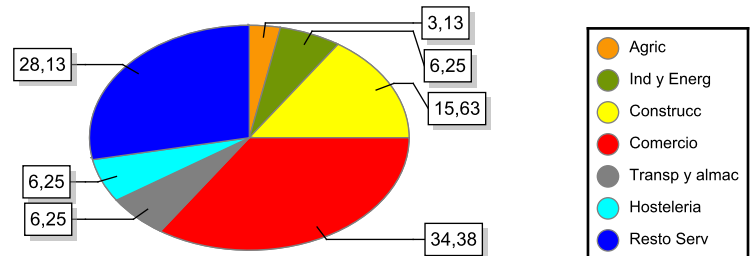
SOCIEDADES MERCANTILES EN EXTREMADURA. EVOLUCIÓN

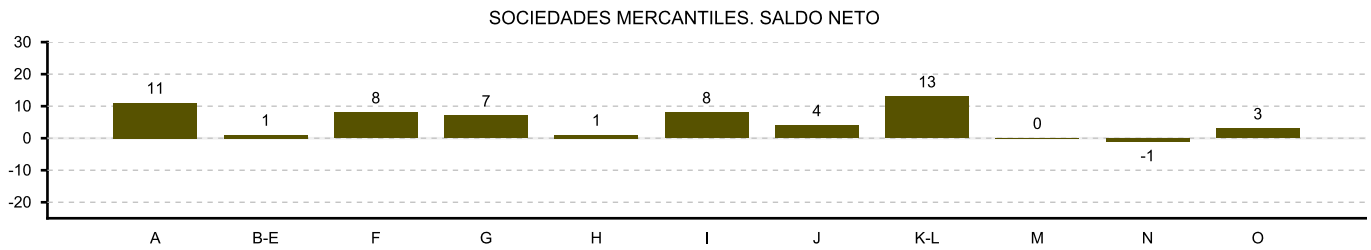


DISUeltas

Noviembre	Número	
	2020	Tasa var.
Total		
España	2.062	4,04
Extremadura	32	33,33
Badajoz	20	53,85
Cáceres	12	9,09
Voluntaria		
España	1.483	-7,83
Extremadura	29	31,82
Badajoz	20	66,67
Cáceres	9	-10,00
Fusion		
España	362	135,06
Extremadura	1	0,00
Badajoz	0	0,00
Cáceres	1	0,00
Otros motivos		
España	217	-0,91
Extremadura	2	0,00
Badajoz	0	-100,00
Cáceres	2	100,00

SOCIEDADES MERCANTILES DISUeltas POR SECTOR DE ACTIVIDAD





A:Agricultura y pesca B-E:Industria y energía F:Construcción G:Comercio H:Transporte y almacenamiento
I:Hostelería J:Información y comunicaciones K-L:Inmobiliarias, financieras y seguros M:Actividades profesionales
N:Actividades administrativas y servicios auxiliares O-U:Resto servicios

Fuente: Elaboración propia a partir de los datos del INE