

En octubre se crearon en Extremadura 79 sociedades mercantiles, un 19,4% menos que en el mismo mes de 2020 (0,7% menos a nivel nacional). El capital suscrito y desembolsado por las sociedades mercantiles en Extremadura se cifró en 1,5 millones de euros.

De las sociedades mercantiles creadas en este mes, 78 se constituyen como sociedades limitadas y 1 como sociedad anónima. En Badajoz se crearon en este mes 64 sociedades y 15 en Cáceres.

El número de sociedades mercantiles que ampliaron capital fue de 24 un 29,4% menos en tasa anual (-6,21% a nivel nacional). De ellas, 17 se localizaron en Badajoz y 7 en Cáceres.

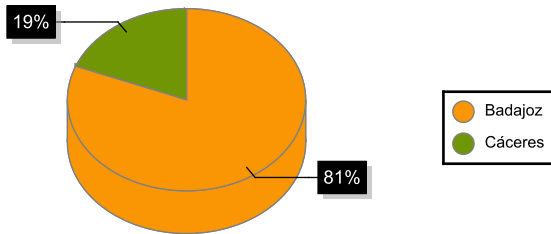
Las sociedades mercantiles disueltas en Extremadura se cifraron en 23 en este mes, un 32,4% menos que en octubre de 2020 (en España un -10,8%). El 91,3% de las disoluciones lo hicieron de forma voluntaria.

Por actividad económica, el 33% de las sociedades mercantiles creadas corresponden a Resto de Servicios y el 19% a Comercio (en España un 38,6% y 19,6% respectivamente). En cuanto a las sociedades disueltas, en Construcción y Resto de Servicios se registra el 26,1% y en Comercio el 21,7% (en España un 12,3%, 44,1% y 21,1% en cada caso).

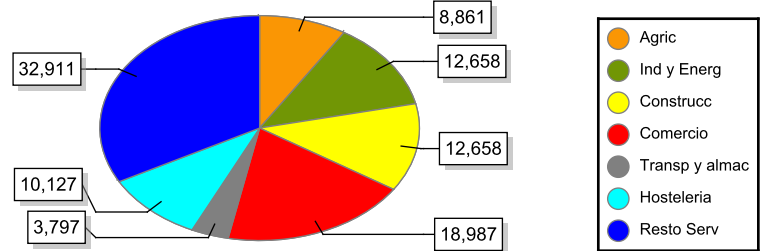
En el periodo enero-octubre de 2021 se han constituido 999 sociedades mercantiles en Extremadura, un 25,8% más en tasa anual (31,7% a nivel nacional). En este mismo periodo se han disuelto 268 sociedades, un 27,0% más que en 2020 (22,2% en España).

Octubre	Total	Sociedades mercantiles creadas				Sociedades que amplían capital			
		Número	Tasa var.	Capital	Tasa var.	Número	Tasa var.	Capital	Tasa var.
	<i>España</i>	7.348	-0,65	204.114	-48,81	1.948	-6,21	1.353.062	-37,19
	<i>Extremadura</i>	79	-19,39	1.534	-69,73	24	-29,41	8.481	-30,01
	<i>Badajoz</i>	64	-15,79	1.202	-73,86	17	-32,00	4.040	-54,36
	<i>Cáceres</i>	15	-31,82	332	-29,36	7	-22,22	4.441	36,02
Sociedades Anónimas									
	<i>España</i>	30	7,14	4.126	-78,34	74	-29,52	148.235	-82,48
	<i>Extremadura</i>	1	0,00	60	0,00	0	0,00	0	0,00
	<i>Badajoz</i>	1	0,00	60	0,00	0	0,00	0	0,00
	<i>Cáceres</i>	0	0,00	0	0,00	0	0,00	0	0,00
Sociedades de Responsabilidad Limitada									
	<i>España</i>	7.317	-0,67	199.985	-47,32	1.871	-5,07	1.204.818	-7,91
	<i>Extremadura</i>	78	-19,59	1.474	-70,57	24	-29,41	8.481	-30,01
	<i>Badajoz</i>	63	-16,00	1.142	-74,83	17	-32,00	4.040	-54,36
	<i>Cáceres</i>	15	-31,82	332	-29,36	7	-22,22	4.441	36,02

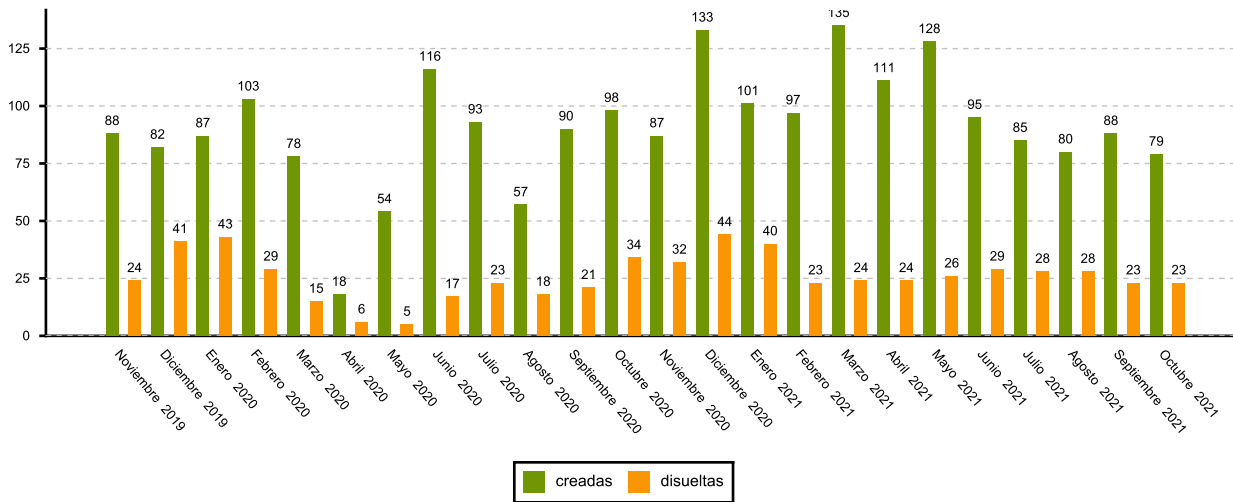
SOCIEDADES CREADAS EN EXTREMADURA



SOCIEDADES MERCANTILES CREADAS POR SECTOR DE ACTIVIDAD



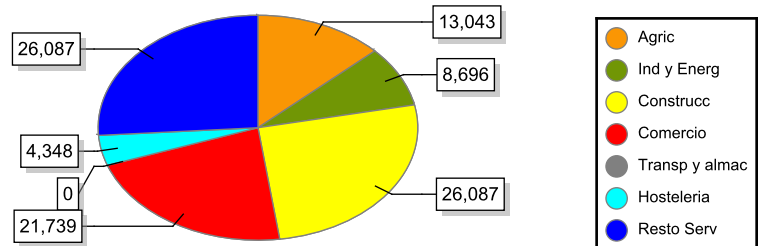
SOCIEDADES MERCANTILES EN EXTREMADURA. EVOLUCIÓN

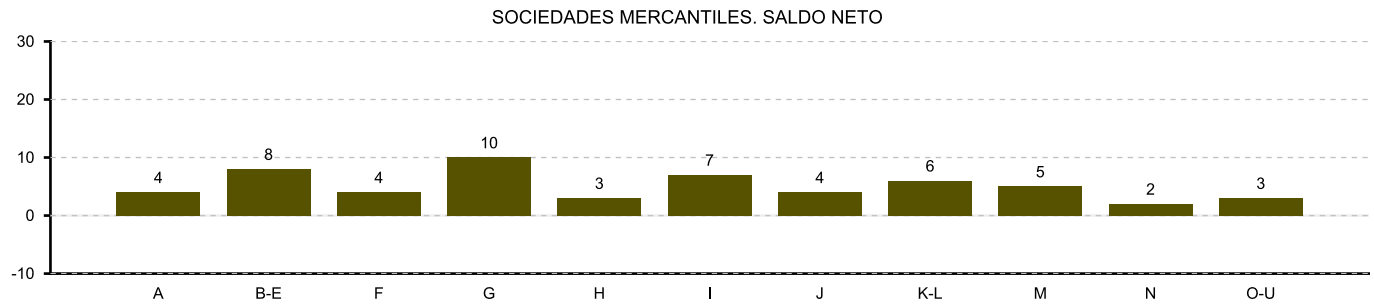


DISUeltas

Octubre	Número	
	2021	Tasa var.
Total		
España	1.760	10,76
Extremadura	23	-32,35
Badajoz	17	-34,62
Cáceres	6	-25,00
Voluntaria		
España	1.218	5,45
Extremadura	21	-36,36
Badajoz	16	-36,00
Cáceres	5	-37,50
Fusion		
España	336	59,24
Extremadura	0	0,00
Badajoz	0	0,00
Cáceres	0	0,00
Otros motivos		
España	206	-7,62
Extremadura	2	100,00
Badajoz	1	0,00
Cáceres	1	0,00

SOCIEDADES MERCANTILES DISUeltas POR SECTOR DE ACTIVIDAD





A:Agricultura y pesca B-E:Industria y energía F:Construcción G:Comercio H:Transporte y almacenamiento
I:Hostelería J:Información y comunicaciones K-L:Inmobiliarias, financieras y seguros M:Actividades profesionales
N:Actividades administrativas y servicios auxiliares O-U:Resto servicios

El Instituto de Estadística de Extremadura elabora esta información a partir del tratamiento de los datos suministrados por el INE.