

En junio se crearon en Extremadura 95 sociedades mercantiles, un 18,1% menos que en el mismo mes de 2020 (41,8% más a nivel nacional). El capital suscrito y desembolsado por las sociedades mercantiles en Extremadura se cifró en 3,3 millones de euros.

Todas las sociedades mercantiles creadas en este mes se constituyen como sociedades limitadas. En Badajoz se crearon en este mes 65 sociedades y 30 en Cáceres.

El número de sociedades mercantiles que ampliaron capital fue de 37, un 15,9% menos en tasa anual (26% a nivel nacional). De ellas, 23 se localizaron en Badajoz y 14 en Cáceres.

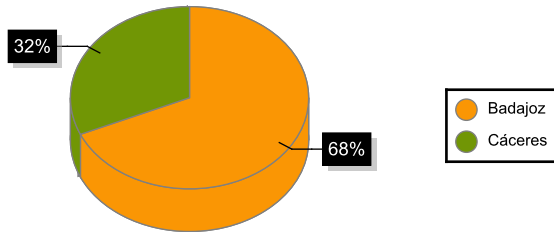
Las sociedades mercantiles disueltas en Extremadura se cifraron en 29 en este mes, un 70,6% más que en junio de 2020 (en España un 40,8%). El 75,9% de las disoluciones lo hicieron de forma voluntaria.

Por actividad económica, el 24,7% de las sociedades mercantiles creadas corresponden a Comercio y el 11,8% a Hostelería (en España un 20,2% y 10,6% respectivamente). En cuanto a las sociedades disueltas, en Comercio se registra el 34,5% y en Industria y energía el 20,7% (en España un 20,9% y 8,7% en cada caso).

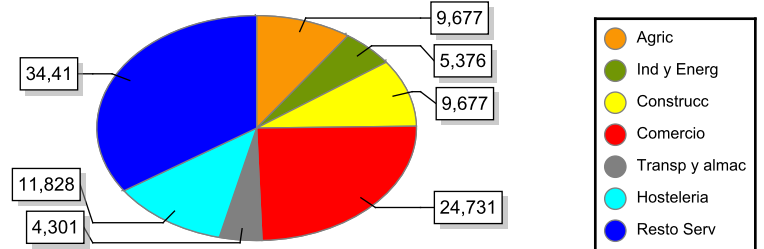
En el periodo enero- junio de 2021 se han constituido 667 sociedades mercantiles en Extremadura, un 46,3% más en tasa anual (51,9% a nivel nacional). En este mismo periodo se han disuelto 166 sociedades, un 44,3% más que en 2020 (35,3% en España).

Junio	Total	Sociedades mercantiles creadas				Sociedades que amplían capital			
		Número	Tasa var.	Capital	Tasa var.	Número	Tasa var.	Capital	Tasa var.
	<i>España</i>	9.554	41,81	472.520	20,17	2.439	26,05	1.771.966	66,80
	<i>Extremadura</i>	95	-18,10	3.329	14,83	37	-15,91	13.444	-32,29
	<i>Badajoz</i>	65	-29,35	2.571	0,86	23	-11,54	10.653	-1,14
	<i>Cáceres</i>	30	25,00	758	116,57	14	-22,22	2.791	-69,26
Sociedades Anónimas									
	<i>España</i>	36	16,13	54.011	153,74	97	14,12	537.518	146,88
	<i>Extremadura</i>	0	0,00	0	0,00	2	0,00	3.495	-45,83
	<i>Badajoz</i>	0	0,00	0	0,00	2	0,00	3.495	-45,83
	<i>Cáceres</i>	0	0,00	0	0,00	0	0,00	0	0,00
Sociedades de Responsabilidad Limitada									
	<i>España</i>	9.516	41,90	418.505	12,52	2.341	26,54	1.234.447	46,15
	<i>Extremadura</i>	95	-18,10	3.329	14,83	35	-16,67	9.949	-25,77
	<i>Badajoz</i>	65	-29,35	2.571	0,86	21	-12,50	7.158	65,54
	<i>Cáceres</i>	30	25,00	758	116,57	14	-22,22	2.791	-69,26

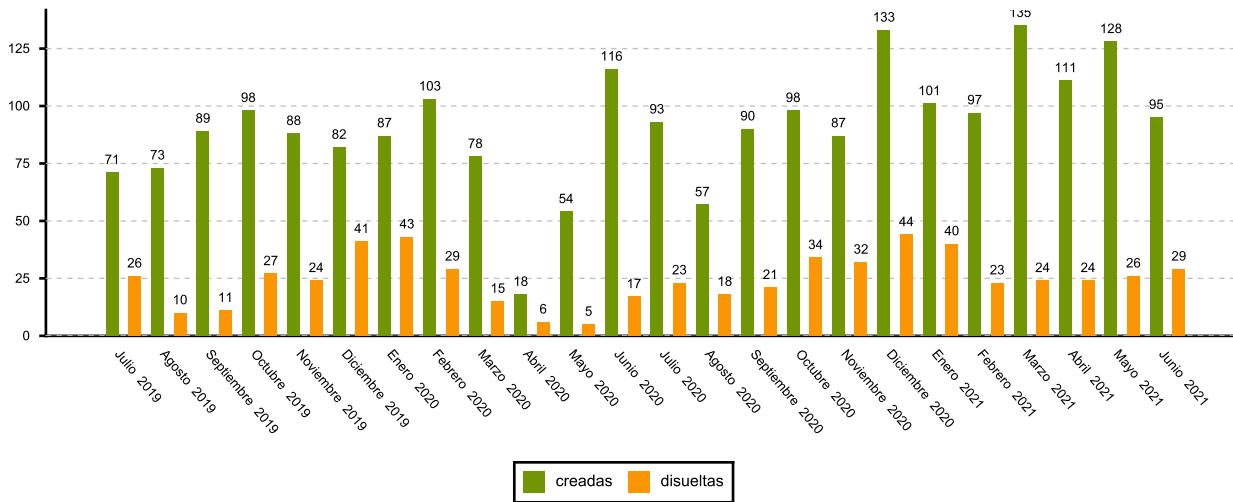
SOCIEDADES CREADAS EN EXTREMADURA



SOCIEDADES MERCANTILES CREADAS POR SECTOR DE ACTIVIDAD



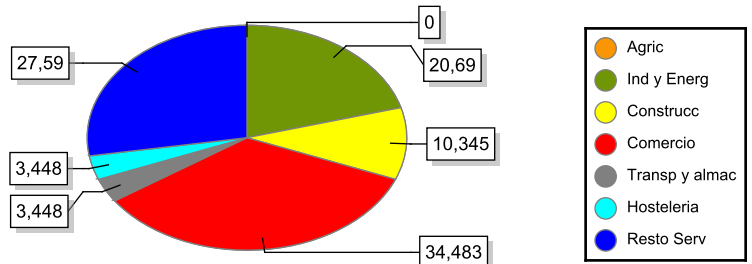
SOCIEDADES MERCANTILES EN EXTREMADURA. EVOLUCIÓN

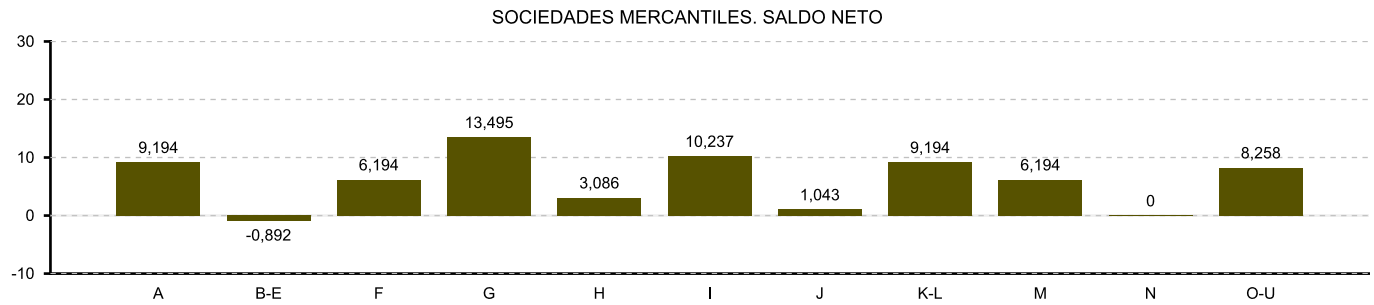


DISUeltas

Junio	Número	
	2021	Tasa var.
Total		
España	1.570	40,81
Extremadura	29	70,59
Badajoz	15	87,50
Cáceres	14	55,56
Voluntaria		
España	1.229	50,43
Extremadura	22	69,23
Badajoz	10	100,00
Cáceres	12	50,00
Fusion		
España	85	-47,85
Extremadura	0	-100,00
Badajoz	0	-100,00
Cáceres	0	0,00
Otros motivos		
España	256	89,63
Extremadura	7	600,00
Badajoz	5	0,00
Cáceres	2	100,00

SOCIEDADES MERCANTILES DISUeltas POR SECTOR DE ACTIVIDAD





A:Agricultura y pesca B-E:Industria y energía F:Construcción G:Comercio H:Transporte y almacenamiento
I:Hostelería J:Información y comunicaciones K-L:Inmobiliarias, financieras y seguros M:Actividades profesionales
N:Actividades administrativas y servicios auxiliares O-U:Resto servicios

El Instituto de Estadística de Extremadura elabora esta información a partir del tratamiento de los datos suministrados por el INE.