

En enero se crearon en Extremadura 101 sociedades mercantiles, un 16,1% más que en el mismo mes de 2020 (-9,8% más a nivel nacional). El capital suscrito y desembolsado por las sociedades mercantiles en Extremadura se cifró en 4,2 millones de euros.

De las sociedades mercantiles creadas en este mes, 100 se constituyen como sociedades limitadas y 1 como S.COM., S.COM.P.A., y S.C.. En Badajoz se crearon en este mes 69 sociedades y 32 en Cáceres.

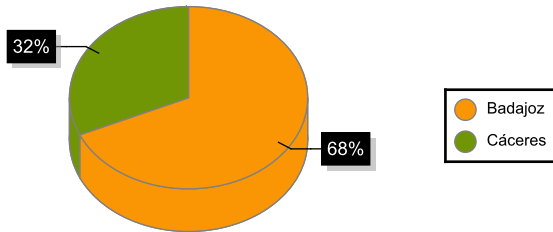
El número de sociedades mercantiles que ampliaron capital fue de 38, un 22,5% menos en tasa anual (-14,5% a nivel nacional). De ellas, 27 se localizaron en Badajoz y 11 en Cáceres.

Las sociedades mercantiles disueltas en Extremadura se cifraron en 40 en este mes, un 7% menos que en enero de 2020 (en España un 15,3%). El 90% de las disoluciones lo hicieron de forma voluntaria.

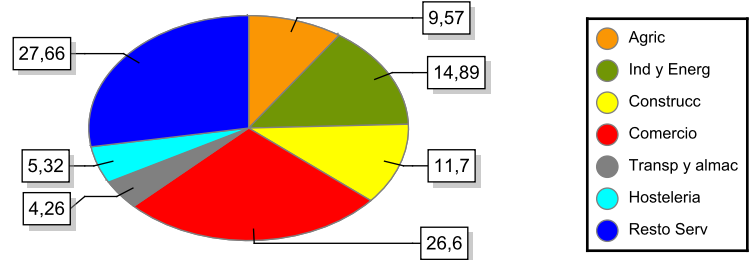
Por actividad económica, el 26,6% de las sociedades mercantiles creadas corresponden a Comercio (en España un 21,2%). En cuanto a las sociedades disueltas, en Comercio se registra el 31,6% y Construcción el 18,4% (en España un 19,1% y 16,3% en cada caso).

Enero	Total	Sociedades mercantiles creadas				Sociedades que amplían capital			
		Número	Tasa var.	Capital	Tasa var.	Número	Tasa var.	Capital	Tasa var.
	<i>España</i>	7.811	-9,78	627.728	-27,69	3.037	-14,45	2.672.116	-11,72
	<i>Extremadura</i>	101	16,09	4.206	-5,03	38	-22,45	12.489	-18,39
	<i>Badajoz</i>	69	18,97	3.667	-6,38	27	-28,95	9.413	1,02
	<i>Cáceres</i>	32	10,34	539	5,27	11	0,00	3.076	-48,60
<b>Sociedades Anónimas</b>									
	<i>España</i>	27	-18,18	4.373	-87,84	146	-22,75	482.149	-12,16
	<i>Extremadura</i>	0	0,00	0	0,00	2	100,00	4.207	43,39
	<i>Badajoz</i>	0	0,00	0	0,00	2	100,00	4.207	43,39
	<i>Cáceres</i>	0	0,00	0	0,00	0	0,00	0	0,00
<b>Sociedades de Responsabilidad Limitada</b>									
	<i>España</i>	7.781	-9,74	623.287	-25,03	2.891	-13,98	2.189.967	-11,63
	<i>Extremadura</i>	100	14,94	4.146	-6,39	36	-25,00	8.282	-33,05
	<i>Badajoz</i>	69	18,97	3.667	-6,38	25	-32,43	5.206	-18,45
	<i>Cáceres</i>	31	6,90	479	-6,45	11	0,00	3.076	-48,60

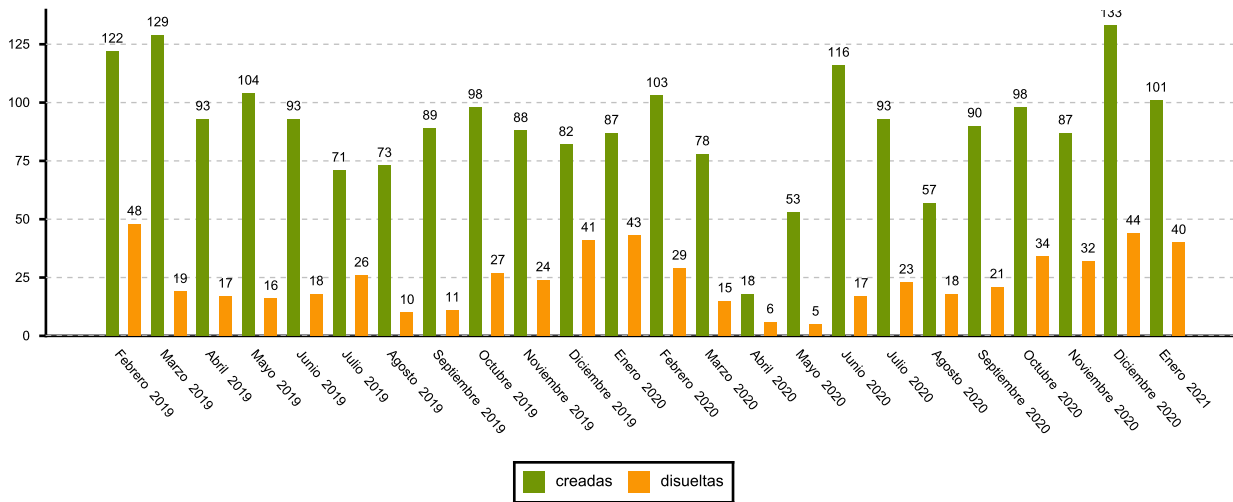
**SOCIEDADES CREADAS EN EXTREMADURA**



**SOCIEDADES MERCANTILES CREADAS POR SECTOR DE ACTIVIDAD**



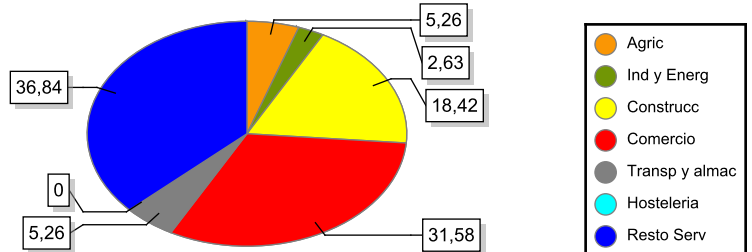
**SOCIEDADES MERCANTILES EN EXTREMADURA. EVOLUCIÓN**

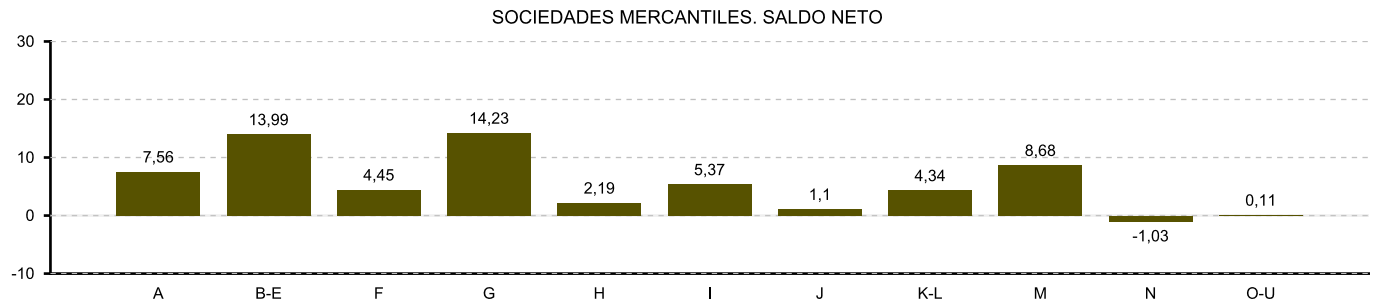


**DISUeltas**

Enero	Número	
	2021	Tasa var.
<b>Total</b>		
España	3.011	-15,33
Extremadura	40	-6,98
Badajoz	23	-23,33
Cáceres	17	30,77
<b>Voluntaria</b>		
España	2.467	-16,00
Extremadura	36	-12,20
Badajoz	20	-31,03
Cáceres	16	33,33
<b>Fusion</b>		
España	345	-11,76
Extremadura	2	100,00
Badajoz	1	0,00
Cáceres	1	0,00
<b>Otros motivos</b>		
España	199	-12,72
Extremadura	2	100,00
Badajoz	2	100,00
Cáceres	0	0,00

**SOCIEDADES MERCANTILES DISUeltas POR SECTOR DE ACTIVIDAD**





A:Agricultura y pesca B-E:Industria y energía F:Construcción G:Comercio H:Transporte y almacenamiento  
I:Hostelería J:Información y comunicaciones K-L:Inmobiliarias, financieras y seguros M:Actividades profesionales  
N:Actividades administrativas y servicios auxiliares O-U:Resto servicios

**El Instituto de Estadística de Extremadura elabora esta información a partir del tratamiento de los datos suministrados por el INE.**