

PARO REGISTRADO

El número de desempleados registrados en Extremadura bajó en el mes de marzo en 1.533 personas en relación con el mes anterior (-1,35%), situándose en 112.405 desempleados. En la variación interanual el paro registrado en Extremadura se reduce en 283 personas (-0,25%).

Para el conjunto nacional, la cifra de desempleados alcanza los 3.949.640, bajando respecto al mes de febrero en 59.149 parados (-1,48%). En términos interanuales el volumen de parados refleja un crecimiento del 11,31%, correspondiéndose en valores absolutos con un aumento de 401.328 personas.

Por sexo

Atendiendo al sexo de los parados en la Comunidad Autónoma, el 38,9% son hombres y el 61,1% mujeres. El paro registrado se reduce mensualmente entre los hombres en 1.103 personas (-2,46%) y entre las mujeres en 430 (-0,62%). Respecto al mismo mes del año anterior las tasas de variación fueron del -5,82% en hombres y de 3,65% en mujeres. En la provincia de Badajoz el 37,4% de los parados son hombres y el 62,6% mujeres; y en la provincia de Cáceres el 58,3% son mujeres y el 41,7% hombres.

Por provincias

Por provincias, en Badajoz los parados ascienden a 73.293 (65,2%) y 39.112 (34,8%) en Cáceres. En Badajoz baja el número de parados en relación al mes anterior en 536 personas (-0,73%) y en Cáceres en 997 parados menos (-2,49%). En tasa interanual, la cifra de parados fue del 0,08% en Badajoz y del -0,87% en Cáceres.

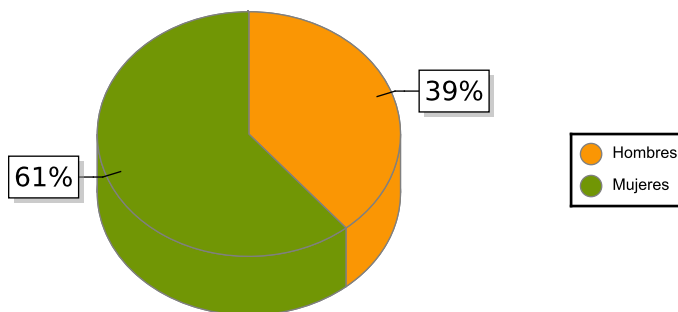
Por sectores

Según el sector de actividad económica, el paro registrado se reduce respecto al mes anterior en los sectores de Servicios (-1.212), Construcción (-581) e Industria (-78); y aumenta en Agricultura (17). En el colectivo Sin empleo anterior el número de desempleados sube en 321 personas.

Por edad

Considerando la edad de los parados, en Extremadura el 91,2% son mayores de 25 años, que bajan en 1.553 parados en relación al mes anterior (-1,5% de variación mensual); por provincias los porcentajes de parados de este grupo de edad fueron del 91,2% en Badajoz y del 91,3% en Cáceres. Los parados menores de 25 años suben un 0,2% respecto al mes anterior en Extremadura, correspondiéndose en términos absolutos con 20 parados más.

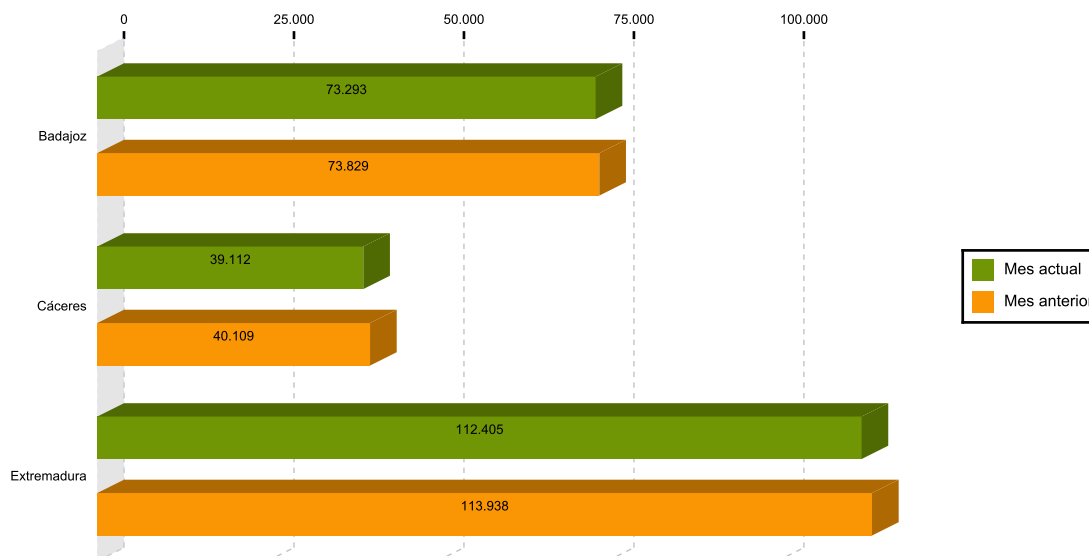
Paro por sexo en Extremadura



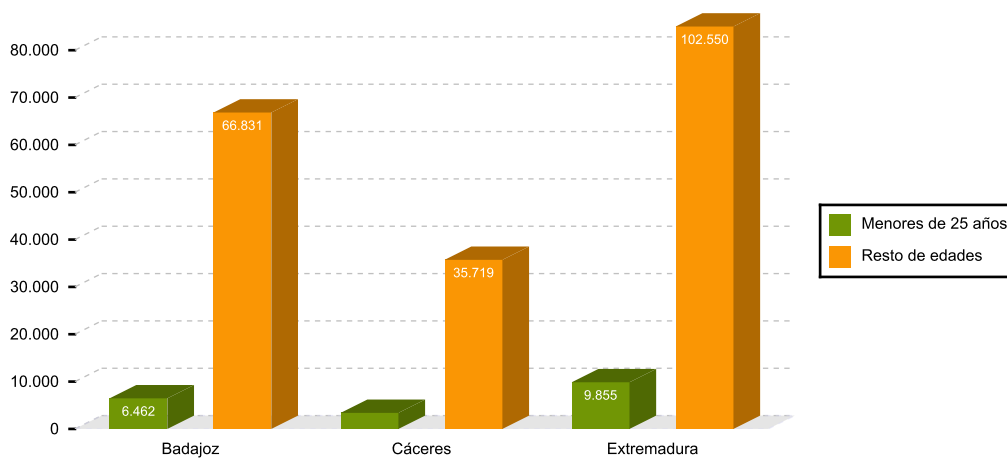
TOTAL Y VARIACIONES

	Respecto al mes anterior						Respecto al mismo mes del año anterior			
	Extremadura			España			Extremadura		España	
	Número	Absolutos	En %	Número	Absolutos	En %	Absolutos	En %	Absolutos	En %
Parados	112.405	-1.533	-1,35	3.949.640	-59.149	-1,48	-283	-0,25	401.328	11,31
<i>Parados por sexos</i>										
Hombres	43.762	-1.103	-2,46	1.671.541	-32.469	-1,91	-2.703	-5,82	142.599	9,33
Mujeres	68.643	-430	-0,62	2.278.099	-26.680	-1,16	2.420	3,65	258.729	12,81
<i>Parados por sectores</i>										
Agricultura, ganadería y pesca	12.919	17	0,13	193.952	2.368	1,24	1.164	9,90	34.532	21,66
Industria	6.493	-78	-1,19	313.367	-3.675	-1,16	-315	-4,63	12.688	4,22
Construcción	8.844	-581	-6,16	304.483	-7.685	-2,46	-2.170	-19,70	-14.903	-4,67
Servicios	77.549	-1.212	-1,54	2.782.231	-53.686	-1,89	314	0,41	279.876	11,18
Sin empleo anterior	6.600	321	5,11	355.607	3.529	1,00	724	12,32	89.135	33,45

Parados en Extremadura por provincias mes actual y anterior



Nº de desempleados por edad en Extremadura



AFILIACIÓN A LA SEGURIDAD SOCIAL

La afiliación media en Extremadura en marzo fue de 386.948 personas, 1.908 más que en el mes anterior (0,5%). En términos interanuales el número de afiliados registró un aumento de 3.611 (0,94%). A nivel nacional los afiliados a la seguridad social incrementan en 70.790 personas respecto al mes anterior (0,38%) y bajan en 85.858 personas (-0,45%) respecto del mismo mes del año

Por regímenes, es el general (incluye S.E. General, S.E agrario y el S.E. Hogar) el que más afiliados recoge (79,4%), creciendo un 0,57% en relación al mes anterior. El régimen de autónomos, que representa el 20,6% de los afiliados, experimenta una tasa intermensual del 0,22%. Respecto al mismo mes de 2020, los afiliados en el régimen general suben un 1,4% y los autónomos bajan un 0,79%.

Del total de afiliados a 31 de marzo, 6.963 se encontraban en situación de suspensión total o parcial por Expedientes de Regulación Temporal de Empleo (ERTE) en Extremadura (en España eran 743.628). De ellos, 1.835 se encontraban en situación de ERTE por fuerza mayor (139.810 en España).

AFILIACIÓN A LA SEGURIDAD SOCIAL

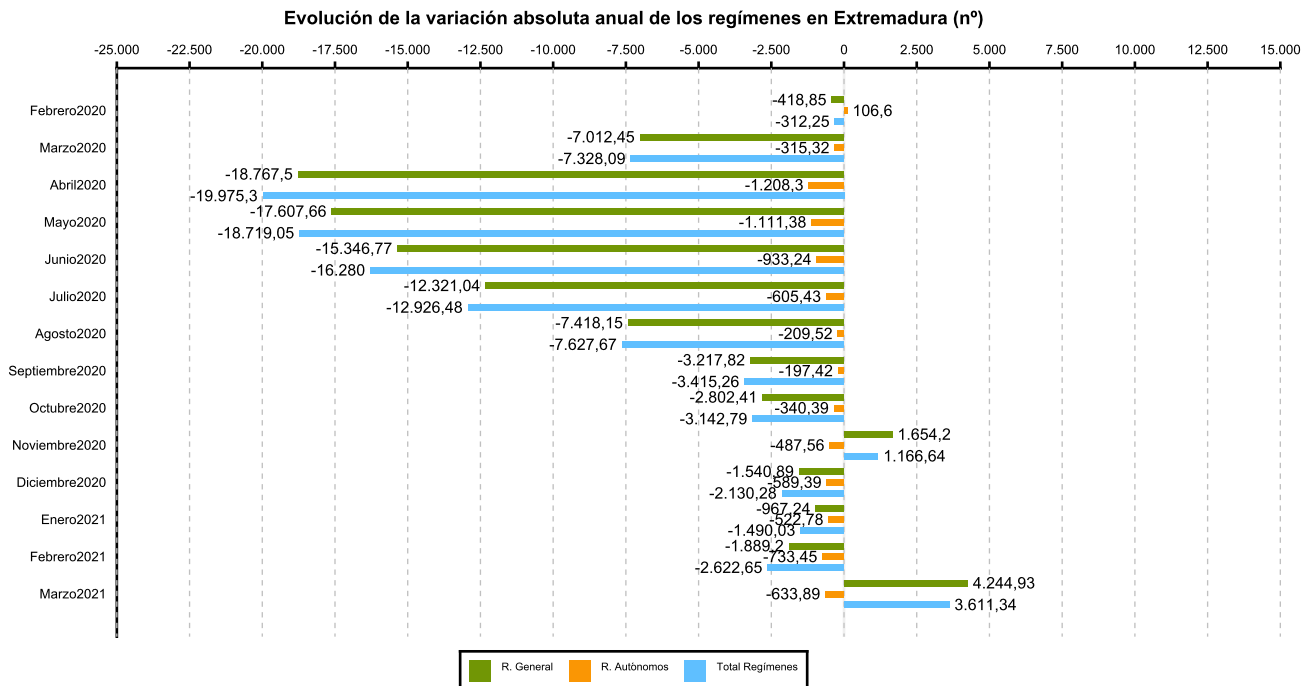
	Total Sistema				
	Número	Variación mensual		Variación anual	
		Absolutos	En %	Absolutos	En %
Badajoz	245.444	867	0,35	2.448	1,01
Cáceres	141.504	1.040	0,74	1.163	0,83
Extremadura	386.948	1.908	0,50	3.611	0,94
España	18.920.902	70.790	0,38	-85.858	-0,45

SECTORES

	Número	Variación mensual		Variación anual	
		Absolutos	En %	Absolutos	En %
R. GENERAL	307.313	1.736	0,57	4.245	1,40
S. General	249.156	1.906	0,77	6.081	2,50
S. E. Agrario	53.733	-192	-0,36	-1.739	-3,14
S. E. Hogar	4.423	22	0,49	-97	-2,14
R. AUTÓNOMOS	79.636	172	0,22	-634	-0,79

(1) Incluidos en Régimen General los datos de Cuidadores No Profesionales, excluidos datos de los Sistemas Especiales Agrario y de Empleados de Hogar.

(2) Desde enero 2013 en el Sistema Especial de Empleados de Hogar, se incluyen los afiliados del extinguido Régimen Especial de Empleados del Hogar (discontinuos).



Fuente: Ministerio de Inclusión, Seguridad Social y Migraciones

El Instituto de Estadística de Extremadura (IEEX) elabora esta información a partir del tratamiento de los datos suministrados por el Ministerio de Trabajo y Economía Social y el Ministerio de Inclusión, Seguridad Social y Migraciones.