

## **PARO REGISTRADO**

El número de desempleados registrados en Extremadura subió en el mes de enero en 2.776 personas en relación con el mes anterior (2,46%), situándose en 115.455 desempleados. En la variación interanual el paro registrado en Extremadura aumenta en 10.227 personas (9,72%).

Para el conjunto nacional, la cifra de desempleados alcanza los 3.964.353, aumentando respecto al mes de diciembre en 76.216 parados (1,96%). En términos interanuales el volumen de parados refleja un crecimiento del 21,84%, correspondiéndose en valores absolutos con un aumento de 710.500 personas.

### **Por sexo**

Atendiendo al sexo de los parados en la Comunidad Autónoma, el 40% son varones y el 60% mujeres. El paro registrado aumenta mensualmente entre los hombres en 674 personas (1,49%) y entre las mujeres en 2.102 (3,12%). Respecto al mismo mes del año anterior las tasas de variación fueron del 11,38% en varones y de 8,65% en mujeres. En la provincia de Badajoz el 38% de los parados son hombres y el 62% mujeres; y en la provincia de Cáceres el 57% son mujeres y el 43% hombres.

### **Por provincias**

Por provincias, en Badajoz los parados ascienden a 74.905 (65%) y 40.550 (35%) en Cáceres. En Badajoz sube el número de parados en relación al mes anterior en 1.212 personas (1,64%) y en Cáceres en 1.564 parados más (4,01%). En tasa interanual, la cifra de parados fue del 9,67% en Badajoz y del 9,81% en Cáceres.

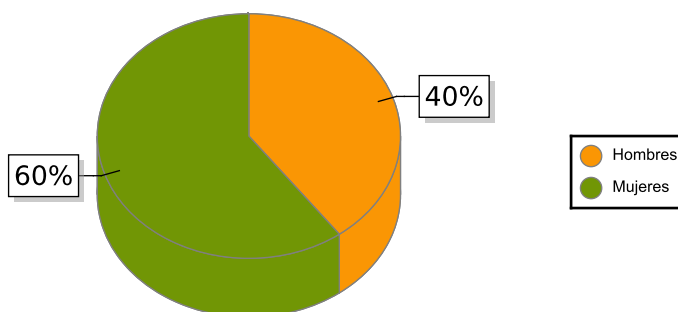
### **Por sectores**

Según el sector de actividad económica, el paro registrado aumenta respecto al mes anterior en los sectores Servicios (3.447) e Industria (62); y baja en de Agricultura (-258) y Construcción (-14). En el colectivo Sin empleo anterior el número de desempleados baja en 461 personas.

### **Por edad**

Considerando la edad de los parados, en Extremadura el 90% son mayores de 25 años, que suben en 3.352 parados en relación al mes anterior (3,3% de variación mensual); por provincias los porcentajes de parados de este grupo de edad fueron también del 90% tanto en Badajoz como en Cáceres. Los parados menores de 25 años bajan un 4,7% respecto al mes anterior en Extremadura, correspondiéndose en términos absolutos con 576 parados menos.

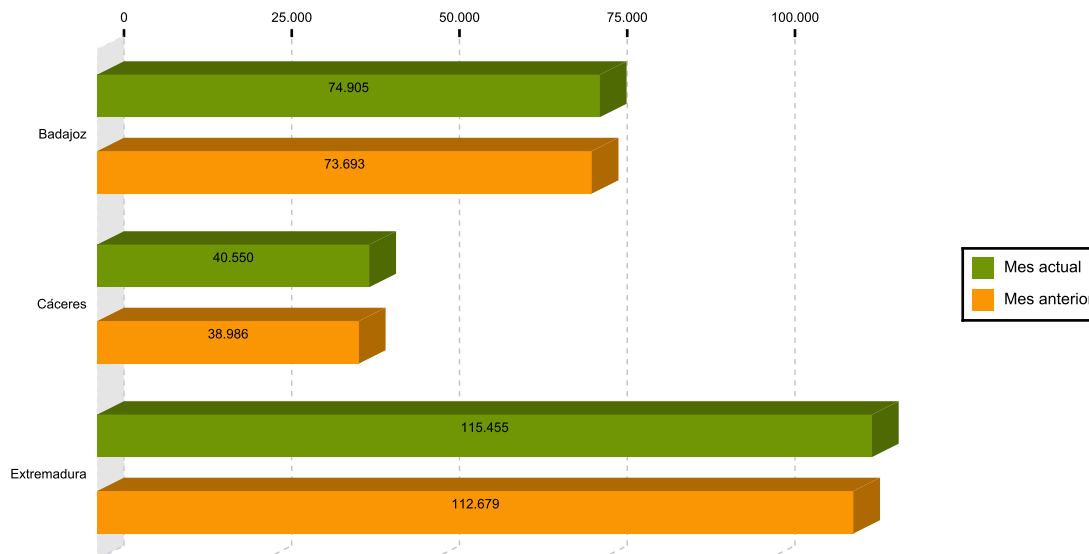
Paro por sexo en Extremadura



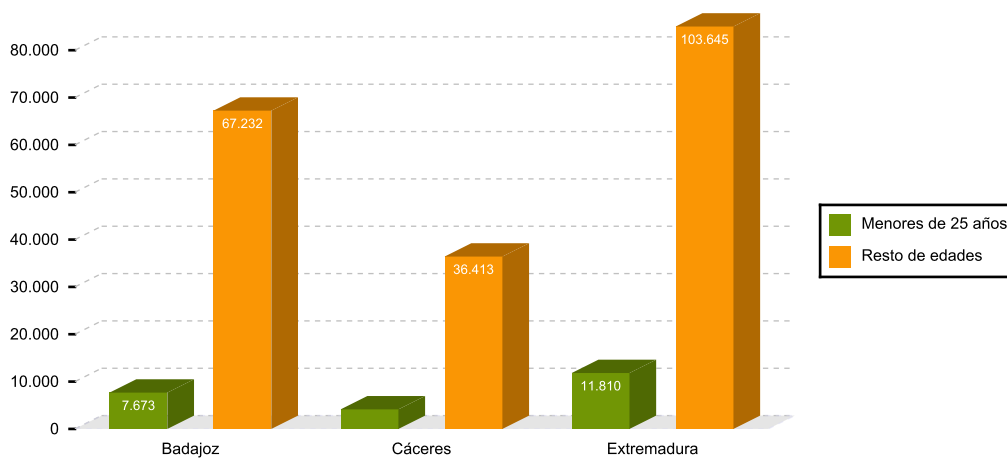
TOTAL Y VARIACIONES

	Respecto al mes anterior						Respecto al mismo mes del año anterior			
	Extremadura			España			Extremadura		España	
	Número	Absolutos	En %	Número	Absolutos	En %	Absolutos	En %	Absolutos	En %
Parados	115.455	2.776	2,46	3.964.353	76.216	1,96	10.227	9,72	710.500	21,84
<i>Parados por sexos</i>										
Hombres	45.982	674	1,49	1.690.978	27.962	1,68	4.698	11,38	333.998	24,61
Mujeres	69.473	2.102	3,12	2.273.375	48.254	2,17	5.529	8,65	376.502	19,85
<i>Parados por sectores</i>										
Agricultura, ganadería y pesca	13.174	-258	-1,92	185.410	3.272	1,80	1.800	15,83	35.365	23,57
Industria	6.623	62	0,94	316.413	1.123	0,36	441	7,13	38.669	13,92
Construcción	9.544	-14	-0,15	317.284	-871	-0,27	1.068	12,60	52.630	19,89
Servicios	78.785	3.447	4,58	2.799.040	78.089	2,87	4.963	6,72	493.216	21,39
Sin empleo anterior	7.329	-461	-5,92	346.206	-5.397	-1,53	1.955	36,38	90.620	35,46

Parados en Extremadura por provincias mes actual y anterior



Nº de desempleados por edad en Extremadura



## AFILIACIÓN A LA SEGURIDAD SOCIAL

La afiliación media en Extremadura en enero fue de 385.430 personas, 6.251 menos que en el mes anterior (-1,6%). En términos interanuales el número de afiliados registró una bajada de 1.490 (-0,39%). A nivel nacional los afiliados a la seguridad social se reducen en 218.953 personas respecto al mes anterior (-1,15%) y en 335.014 personas (-1,75%) respecto del mismo mes del año anterior.

Por regímenes, es el general (incluye S.E. General, S.E agrario y el S.E. Hogar) el que más afiliados recoge (79,4%), bajando un 1,86% en relación al mes anterior. El régimen de autónomos, que representa el 20,6% de los afiliados, experimenta una tasa intermensual de -0,55%. Respecto al mismo mes de 2020, los afiliados en el régimen general bajan un 0,32% y los autónomos un 0,65%.

Del total de afiliados a 31 de enero, 7.363 se encontraban en situación de suspensión total o parcial por Expedientes de Regulación Temporal de Empleo (ERTE) en Extremadura (en España eran 738.969). De ellos, 2.347 se encontraban en situación de ERTE por fuerza mayor (175.452 en España).

### AFILIACIÓN A LA SEGURIDAD SOCIAL

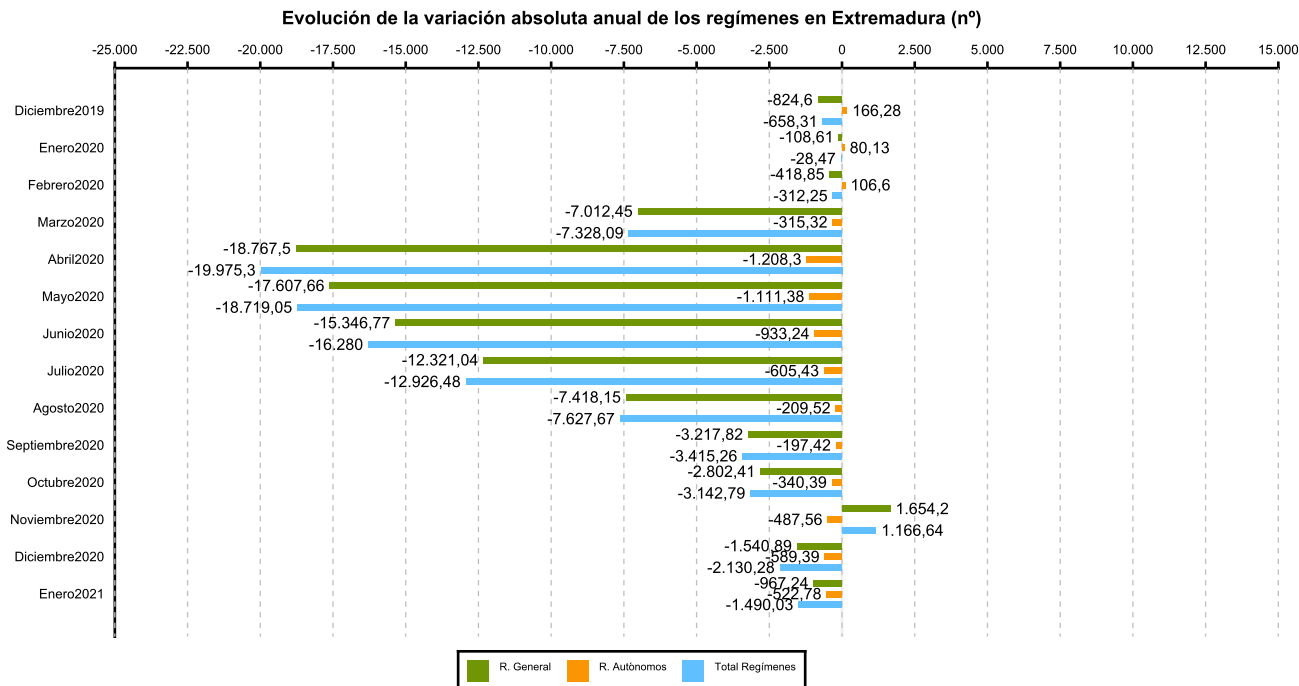
	Total Sistema				
	Número	Variación mensual		Variación anual	
		Absolutos	En %	Absolutos	En %
Badajoz	244.370	-3.717	-1,50	-1.517	-0,62
Cáceres	141.060	-2.534	-1,76	27	0,02
Extremadura	385.430	-6.251	-1,60	-1.490	-0,39
España	18.829.480	-218.953	-1,15	-335.014	-1,75

### SECTORES

	Número	Variación mensual		Variación anual	
		Absolutos	En %	Absolutos	En %
R. GENERAL	305.949	-5.814	-1,86	-967	-0,32
S. General	247.602	-4.795	-1,90	1.519	0,62
S. E. Agrario	53.967	-1.009	-1,84	-2.338	-4,15
S. E. Hogar	4.380	-10	-0,22	-149	-3,28
R. AUTÓNOMOS	79.480	-438	-0,55	-523	-0,65

(1) Incluidos en Régimen General los datos de Cuidadores No Profesionales, excluidos datos de los Sistemas Especiales Agrario y de Empleados de Hogar.

(2) Desde enero 2013 en el Sistema Especial de Empleados de Hogar, se incluyen los afiliados del extinguido Régimen Especial de Empleados del Hogar (discontinuos).



Fuente: Ministerio de Inclusión, Seguridad Social y Migraciones

**El Instituto de Estadística de Extremadura (IEEX) elabora esta información a partir del tratamiento de los datos suministrados por el Ministerio de Trabajo y Economía Social y el Ministerio de Inclusión, Seguridad Social y Migraciones.**