

El Instituto de Estadística de Extremadura, organismo perteneciente a la Junta de Extremadura, publica la información elaborada de la estadística del padrón continuo de Extremadura (datos provisionales) a partir de los datos proporcionados por el Instituto Nacional de Estadística.

El total de residentes en Extremadura a 1 de enero de 2021 es de 1.058.763 habitantes, lo que supone una reducción de 5.224 personas (-0,5%) respecto de los datos definitivos a 1 de enero de 2020 (-0,2% más en España).

El 96,7% de los inscritos tienen nacionalidad española (1.024.132) y el 3,3% extranjera (34.631); dentro de estos últimos, los países con mayor número de ciudadanos inscritos en la Comunidad Autónoma son Rumanía (7.849), Marruecos (7.274) y Portugal (3.076). El número de extranjeros varió un -0,1% respecto al año anterior (-0,5% a nivel nacional).

El 49,5% del total de inscritos en el Padrón residentes en Extremadura son hombres y el 50,5% son mujeres. Por nacionalidad predominan las mujeres tanto entre extranjeros (51,8%) como entre españoles (50,5%).

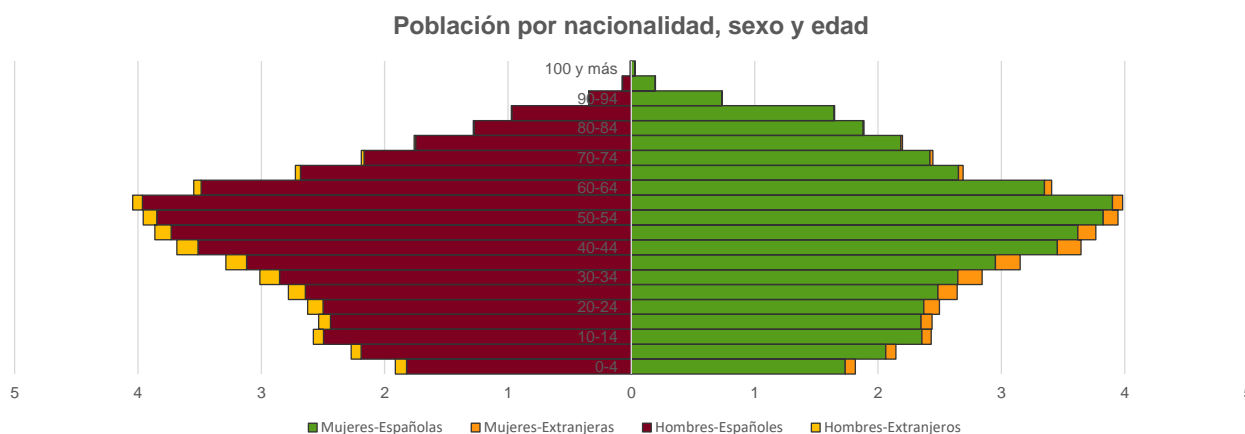
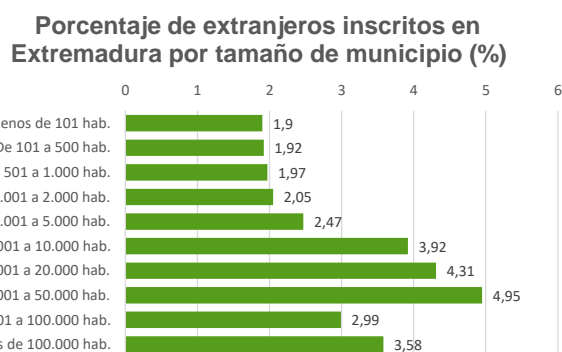
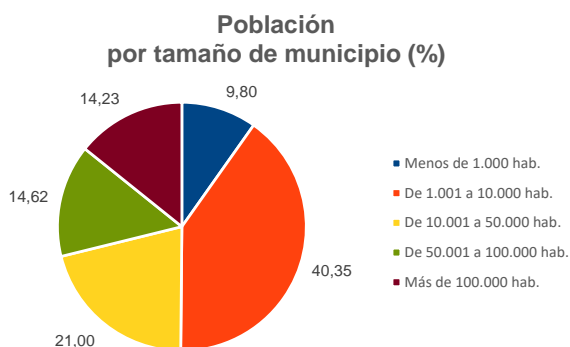
Atendiendo al tamaño del municipio, el 28,9% de los inscritos en Extremadura reside en las capitales extremeñas, mientras que un 9,8% lo hace en municipios de 1.000 habitantes o menos. El 4,95% de la población que reside en municipios de 20.001 a 50.000 habitantes son extranjeros.

Por edades, el tramo entre 55 y 59 años es más numeroso (84.982); considerando la nacionalidad, los grupos de edad con mayor número de inscritos son el de 55 a 59 años en españoles (83.291) y el de 35 a 39 años en extranjeros (3.904).

Población total por sexo	1 de enero de 2021			Variaciones		
	Ambos sexos	Hombres	Mujeres	Ambos sexos	Hombres	Mujeres
ESPAÑA	47.344.649	23.203.891	24.140.758	-0,2	-0,2	-0,2
EXTREMADURA	1.058.763	523.612	535.151	-0,5	-0,5	-0,5
Badajoz	669.733	330.926	338.807	-0,4	-0,4	-0,3
Cáceres	389.030	192.686	196.344	-0,7	-0,7	-0,7

Población española por sexo	1 de enero de 2021			Variaciones		
	Ambos sexos	Hombres	Mujeres	Ambos sexos	Hombres	Mujeres
ESPAÑA	41.936.827	20.493.545	21.443.282	-0,2	-0,2	-0,2
EXTREMADURA	1.024.132	506.928	517.204	-0,5	-0,5	-0,5
Badajoz	648.594	320.964	327.630	-0,4	-0,4	-0,4
Cáceres	375.538	185.964	189.574	-0,7	-0,7	-0,7

Población extranjera por sexo	1 de enero de 2021			Variaciones		
	Ambos sexos	Hombres	Mujeres	Ambos sexos	Hombres	Mujeres
ESPAÑA	5.407.822	2.710.346	2.697.476	-0,5	-0,4	-0,6
EXTREMADURA	34.631	16.684	17.947	-0,1	-0,6	0,4
Badajoz	21.139	9.962	11.177	0,5	0,0	1,0
Cáceres	13.492	6.722	6.770	-1,1	-1,5	-0,6



Fuente: INE (datos provisionales)

[Puede encontrar más información en publicación, infografía y gráfico interactivo](#)