

NOTA DIVULGATIVA

El Instituto de Estadística de Extremadura, organismo perteneciente a la Junta de Extremadura, publica la información elaborada sobre las pensiones contributivas a partir de los datos proporcionados por el Ministerio de Inclusión, Seguridad Social y Migraciones.

La nómina mensual de pensiones contributivas de la Seguridad Social alcanzó el pasado 1 de enero los 196,9 millones de euros en Extremadura (10.087,7 millones de euros a nivel estatal).

En Extremadura se registraron 230.000 pensiones contributivas en enero, experimentando un crecimiento interanual del 0,16%. Más de la mitad de las pensiones fueron por jubilación (130.792 pensiones). A nivel nacional, el número de pensiones contributivas fue de 9.811.124, registrando un incremento interanual del 0,1%.

La pensión media de jubilación en Extremadura se sitúa en 980,64 euros (3,39% más que en enero de 2020), mientras que a nivel estatal fue de 1.182,07 euros (3,27% más interanualmente).

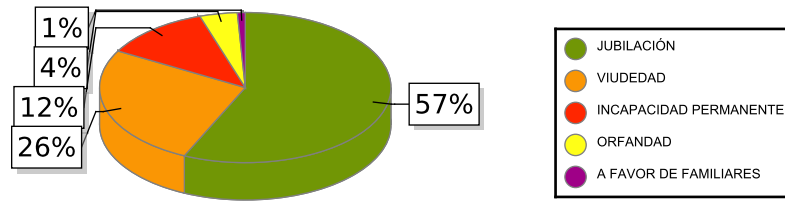
La pensión media total, que comprende los distintos tipos de pensión (jubilación, incapacidad permanente, viudedad, orfandad y a favor de familiares), se estableció en Extremadura en 856,15 euros, representando el 83,27% de la media nacional (1.028,19 euros).

La evolución interanual de la pensión media refleja un incremento del 3,13% en Extremadura y 3,16% en el conjunto nacional.

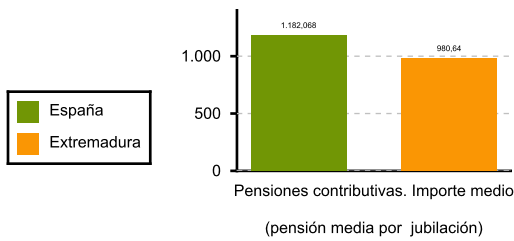
	NÚMERO DE PENSIONES		IMPORTE (Miles de Euros)		IMPORTE MEDIO (Euros)	
	Enero	Tasa var.	Enero	Tasa var.	Enero	Tasa var.
Extremadura						
<i>Total pensiones</i>	230.000	0,16	196.915	3,29	856,15	3,13
<i>Incapacidad</i>	27.274	0,05	22.878	1,92	838,83	1,86
<i>Jubilación</i>	130.792	0,84	128.260	4,26	980,64	3,39
<i>Viudedad</i>	60.348	-1,00	40.808	1,36	676,21	2,38
<i>Orfandad</i>	9.586	-1,55	3.907	0,43	407,55	2,03
<i>A favor de familiares</i>	2.000	0,76	1.062	4,00	530,93	3,21
España						
<i>Total pensiones</i>	9.811.124	0,10	10.087.697	3,26	1.028,19	3,16
<i>Incapacidad</i>	949.193	-1,20	943.238	0,37	993,73	1,59
<i>Jubilación</i>	6.130.604	0,60	7.246.794	3,89	1.182,07	3,27
<i>Viudedad</i>	2.349.865	-0,57	1.731.033	2,38	736,65	2,96
<i>Orfandad</i>	338.414	-0,36	140.771	2,11	415,97	2,47
<i>A favor de familiares</i>	43.048	-0,30	25.861	3,28	600,74	3,59

NOTA DIVULGATIVA

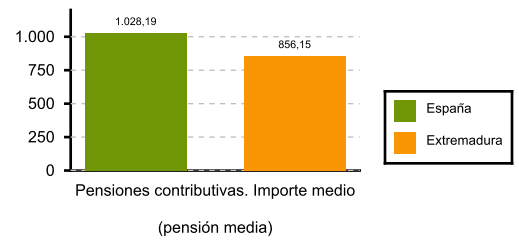
Pensiones Contributivas en Extremadura



Pensión media de jubilación



Pensión media total



Fuente: Elaboración propia a partir de los datos del Ministerio de Inclusión, Seguridad Social y Migraciones