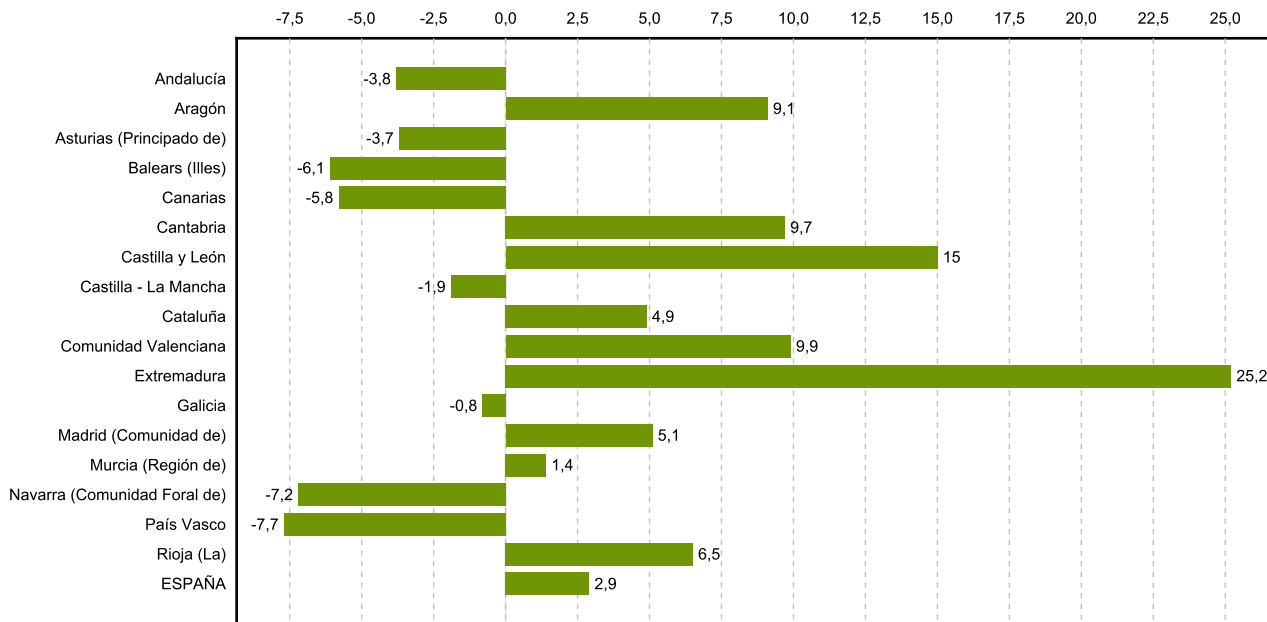
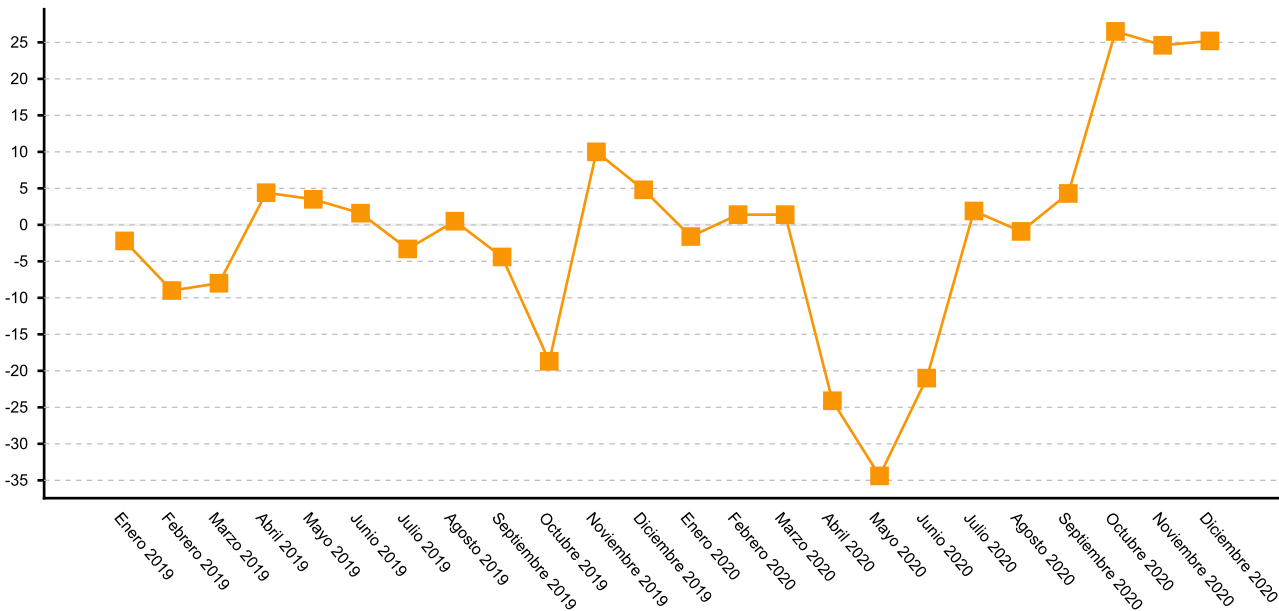


El Índice General de Producción Industrial (IPI) de Extremadura registró una tasa de variación de 25,2% en diciembre respecto al mismo mes del año anterior. En el conjunto de la economía nacional la tasa interanual fue de 2,9%. La variación mensual entre los meses de diciembre y noviembre fue de 8,9% (-7,9% a nivel nacional).

Evolución de la tasa de variación anual del IPI en la CCAA



Variación Anual del Índice de Producción Industrial (%)



Variación respecto a Diciembre de 2019

En Extremadura, se registran tasas de variación positivas respecto al mismo mes del año anterior en los sectores de energía (54,1%), bienes de equipo (33,8%) y bienes intermedios (8,8%); y negativa en bienes de consumo (-13%).

En España, se registraron tasas de variación positivas en todos los sectores: bienes intermedios (5,9%), energía (4,2%), bienes de equipo (0,8%) y bienes de consumo (0,1%).

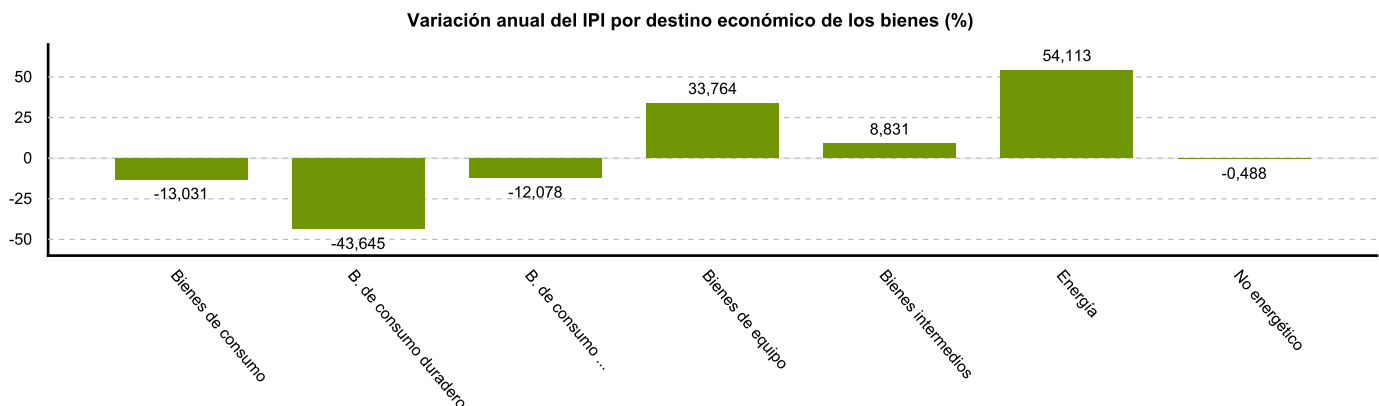
En la Comunidad Autónoma el mayor incremento de producción se registra en Reparación e instalación de maquinaria y equipo. El descenso más elevado se produce en Artes gráficas y reproducción de soportes grabados.

Variación respecto a la media de 2019 (enero-diciembre)

La media del índice de producción industrial regional alcanzó una tasa de -0,3% respecto al año anterior (-9,1% en España).

En Extremadura se reduce la producción en los sectores bienes de equipo (-21,2%) y bienes de consumo (-3,3%); y aumenta en energía (4,1%) y en bienes intermedios (0,2%).

En la Comunidad Autónoma el mayor incremento de producción se registra en Fabricación de material y equipo eléctrico. El descenso más elevado se produce en Confección de prendas de vestir.



Fuente: Elaboración propia a partir de los datos del INE

El Instituto de Estadística de Extremadura (IEEX) elabora esta información a partir del tratamiento de los datos suministrados por el Instituto Nacional de Estadística (INE).