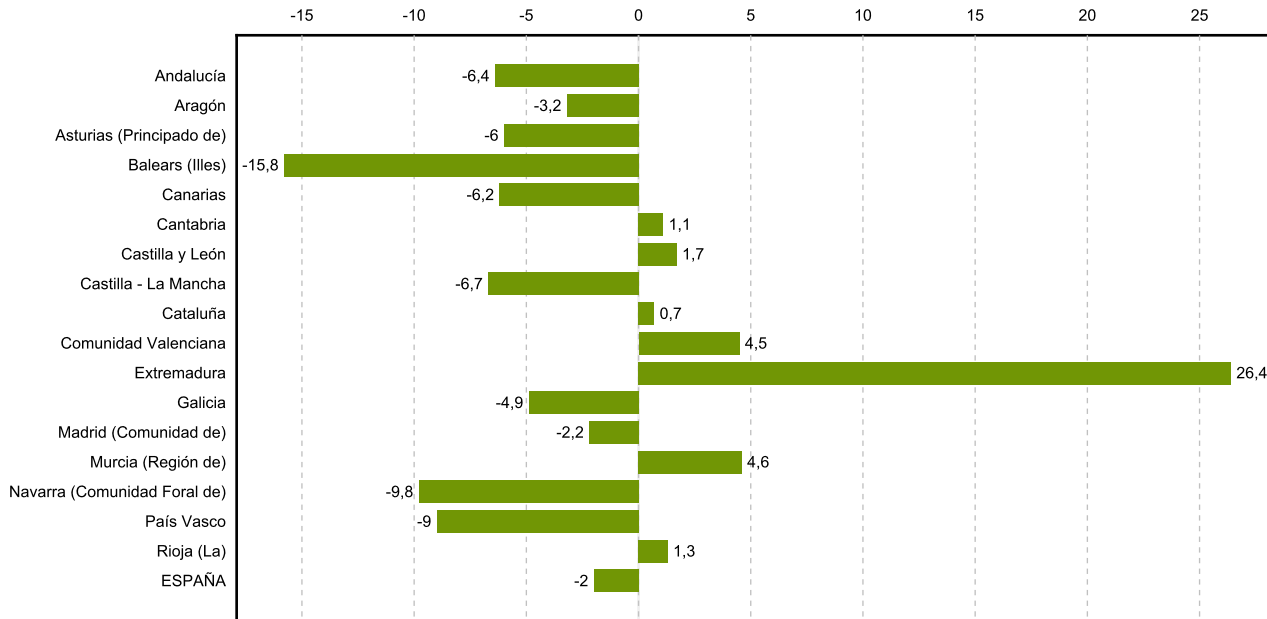


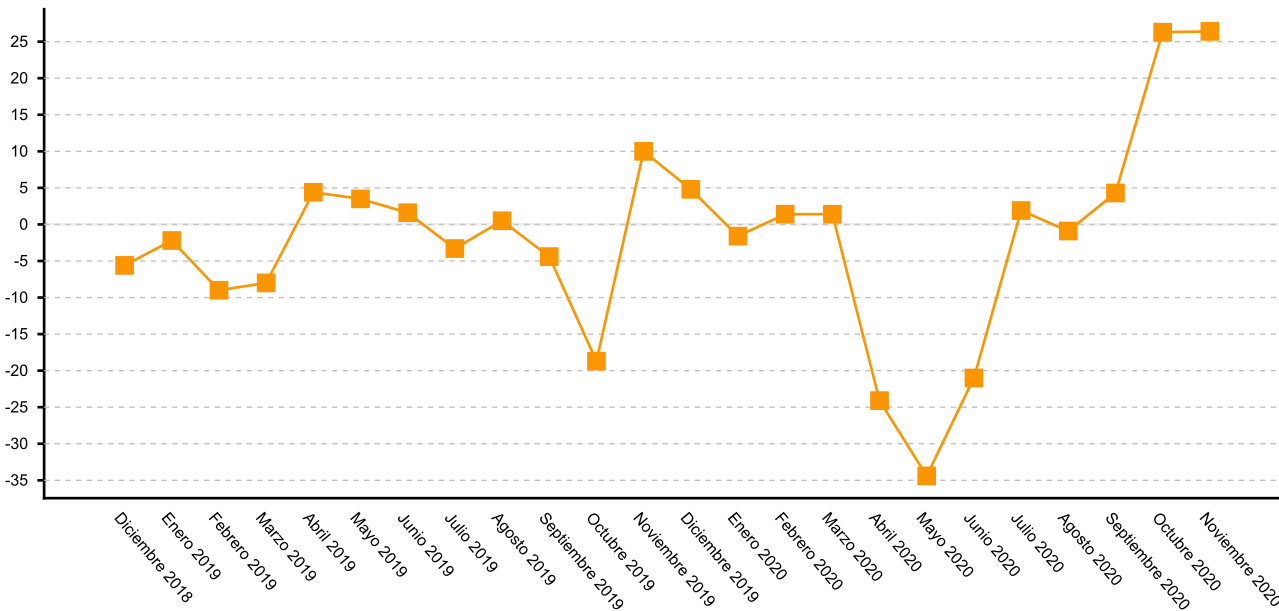
El Instituto de Estadística de Extremadura, organismo perteneciente a la Junta de Extremadura, publica la información elaborada sobre el índice de producción industrial a partir de los datos proporcionados por el Instituto Nacional de Estadística.

El Índice General de Producción Industrial (IPI) de Extremadura registró una tasa de variación de 26,4% en noviembre respecto al mismo mes del año anterior. En el conjunto de la economía nacional la tasa interanual fue de -2%. La variación mensual entre los meses de noviembre y octubre fue de 1,63% (-1,3% a nivel nacional).

Evolución de la tasa de variación anual del IPI en la CCAA



Variación Anual del Índice de Producción Industrial (%)



Variación respecto a Noviembre de 2019

En Extremadura, se registran tasas de variación positivas respecto al mismo mes del año anterior en todos los sectores: en energía 49%, bienes de equipo 28,9%, bienes de consumo 13,6% y bienes intermedios 8,3%.

En España, se registraron tasas de variación negativas en los sectores energía (-7,5%), bienes de equipo (-5,1%) y bienes de consumo (-81,6%), a excepción de bienes intermedios (3,8%).

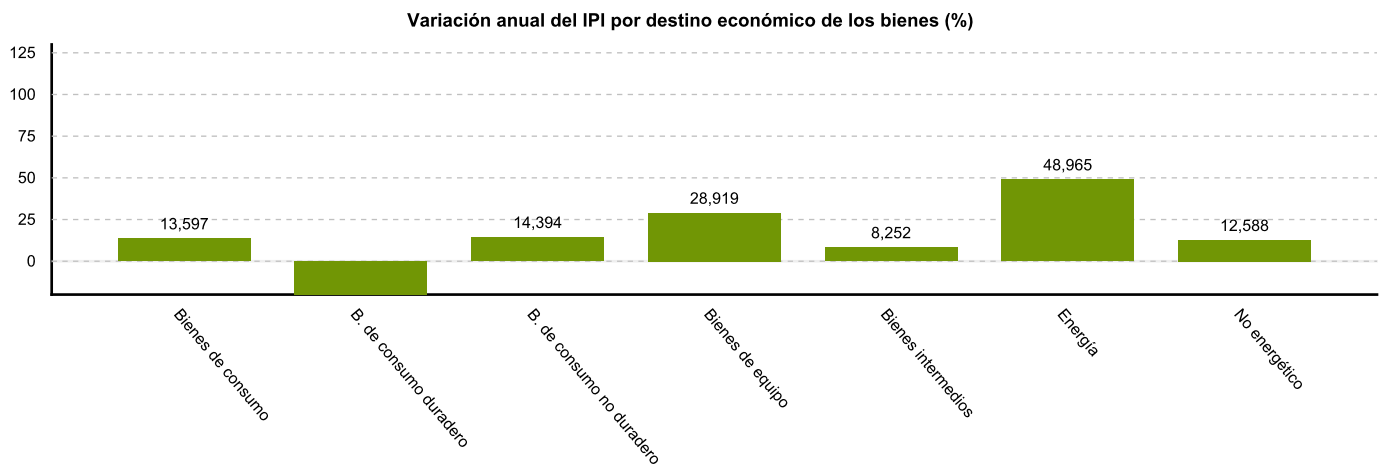
En la Comunidad Autónoma el mayor incremento de producción se registra en Reparto e instalación de maquinaria y equipo. El descenso más elevado se produce en Fabricación de vehículos de motor, remolques y semirremolques.

Variación respecto a la media de 2019 (enero-noviembre)

La media del índice de producción industrial regional alcanzó una tasa de -2,4% respecto al año anterior (-10,1% en España).

En Extremadura se reduce la producción en todos los sectores: bienes de equipo (-24,2%), bienes de consumo (-2%), energía (-0,5%) y bienes intermedios (-0,4%).

En la Comunidad Autónoma el mayor incremento de producción se registra en Fabricación de material y equipo eléctrico. El descenso más elevado se produce en Confección de prendas de vestir.



Fuente: Elaboración propia a partir de los datos del INE