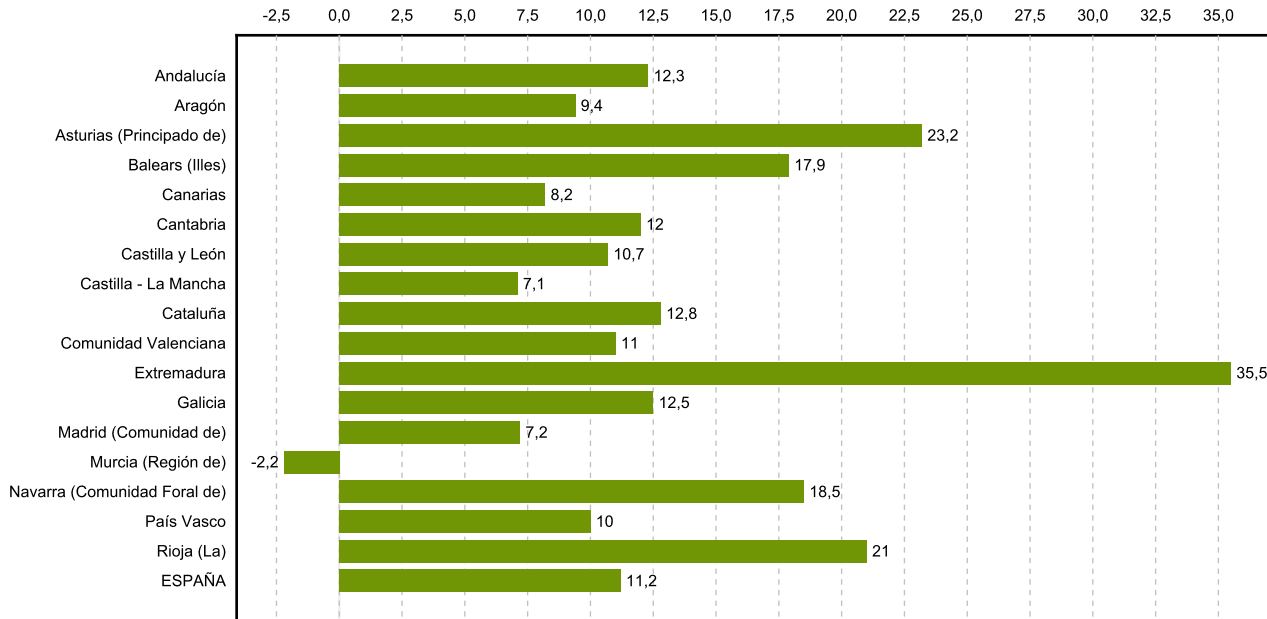
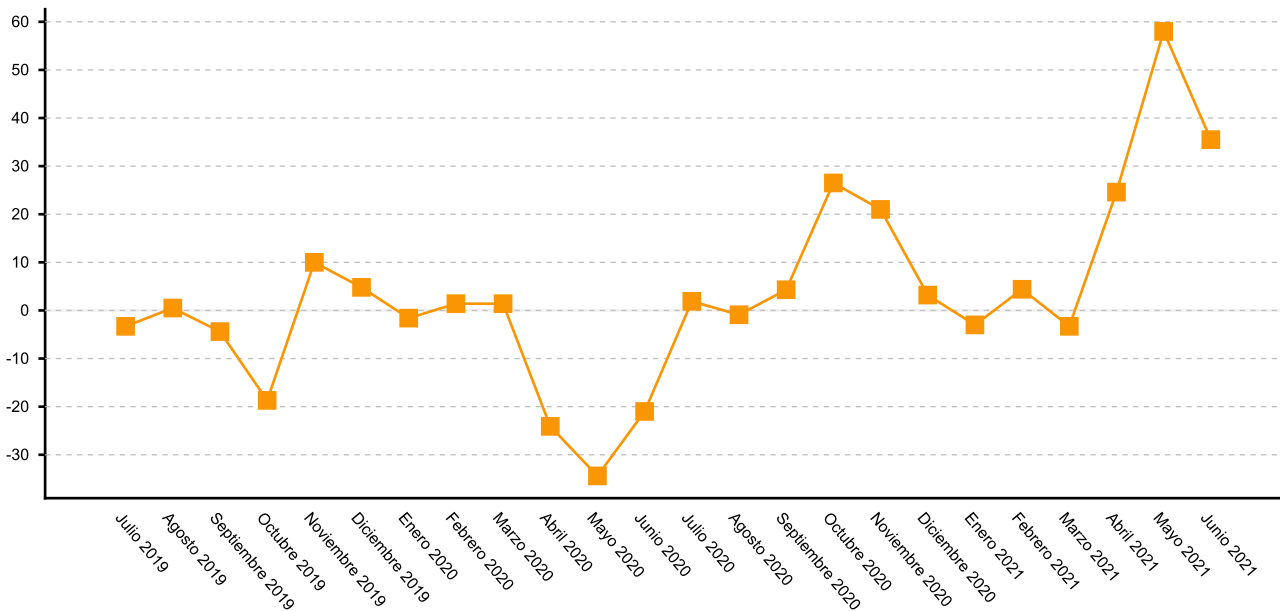


El Índice General de Producción Industrial (IPI) de Extremadura registró una tasa de variación de 35,5% en junio respecto al mismo mes del año anterior. En el conjunto de la economía nacional la tasa interanual fue de 11,2%. La variación mensual entre los meses de junio y mayo fue de 0,4% (1,0% a nivel nacional).

**Evolución de la tasa de variación anual del IPI en la CCAA**



**Variación Anual del Índice de Producción Industrial (%)**



## Variación respecto a Junio de 2020

### Según el destino económico de los bienes:

En Extremadura, se registran tasas de variación positivas respecto al mismo mes del año anterior en todos los sectores: bienes de equipo (79,7%), energía (67,6%), bienes intermedios (9,1%) y bienes de consumo (7,4%).

En España, también se registraron tasas de variación positivas en todos los sectores: bienes intermedios (19,5%), bienes de consumo (11,9%), bienes de equipo (6,0%) y energía (3,4%).

### Por ramas de actividad:

En la Comunidad Autónoma los mayores incrementos de producción se registran en Reparación e instalación de maquinaria y equipo y Confección de prendas de vestir. Los descensos más elevados se producen en Fabricación de vehículos de motor, remolques y semirremolques y en Fabricación de otro material de transporte.

## Variación respecto a la media de 2020 (enero-junio)

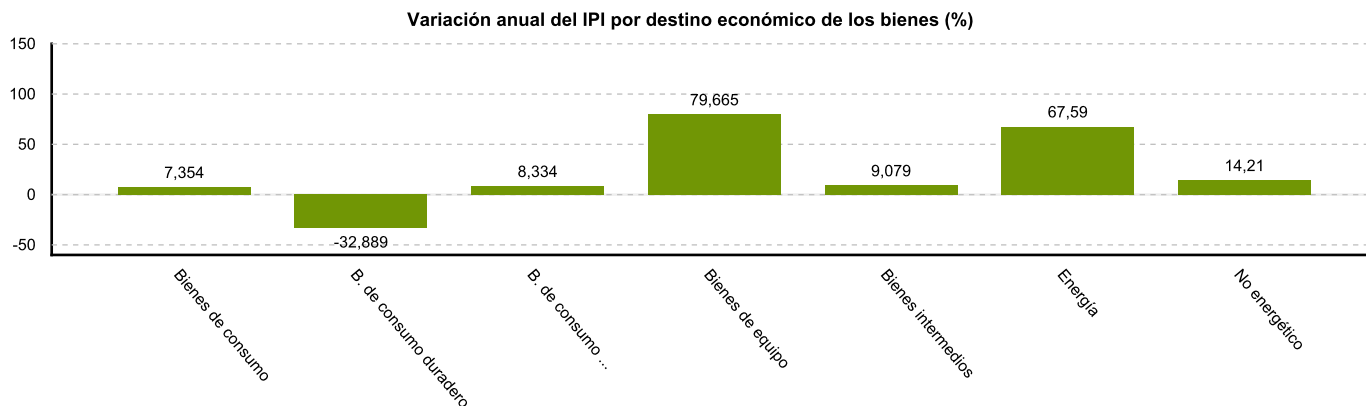
La media del índice de producción industrial regional alcanzó una tasa de 16,2% respecto al año anterior (13,0% en España).

### Atendiendo al destino económico de los bienes:

En Extremadura aumenta la producción en los sectores bienes de equipo (40,5%), energía (30,4%) y bienes intermedios (13,7%); y se reduce en bienes de consumo (-10,3%).

### Atendiendo a las diferentes ramas de actividad:

En la Comunidad Autónoma los incrementos de producción más elevados se registran en Reparación e instalación de maquinaria y equipo y en Fabricación de muebles. Los mayores descensos se producen en Industria de la alimentación y en Fabricación de vehículos de motor, remolques y semirremolques.



Fuente: Elaboración propia a partir de los datos del INE

**El Instituto de Estadística de Extremadura (IEEX) elabora esta información a partir del tratamiento de los datos suministrados por el Instituto Nacional de Estadística (INE).**