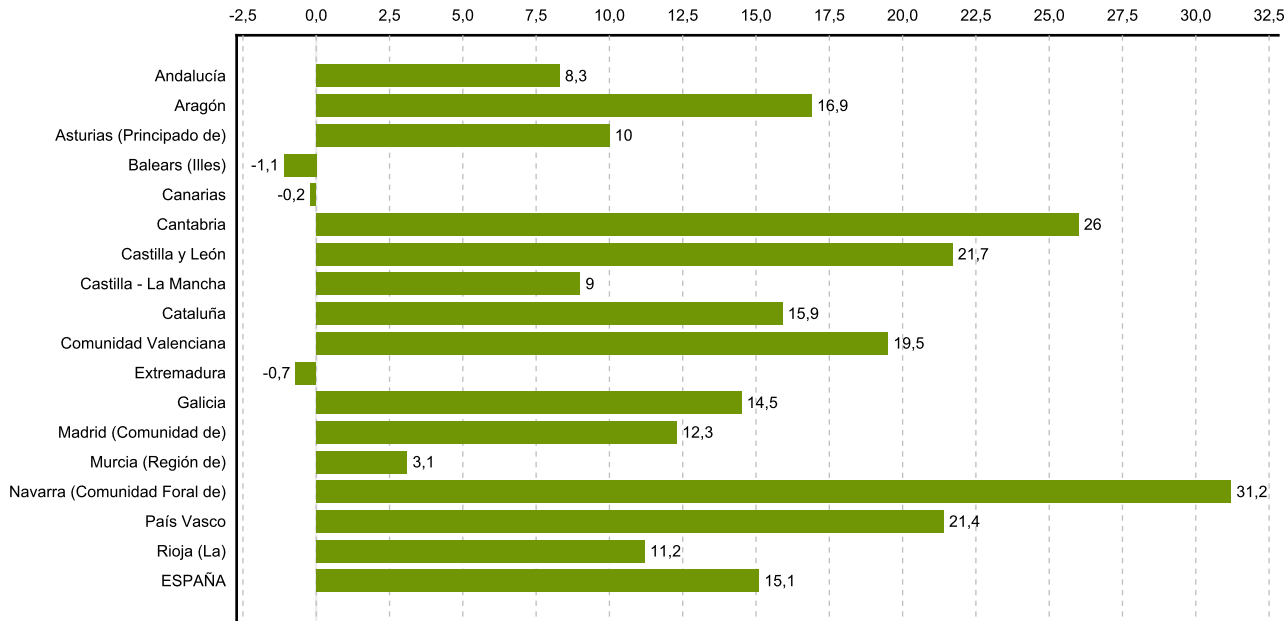
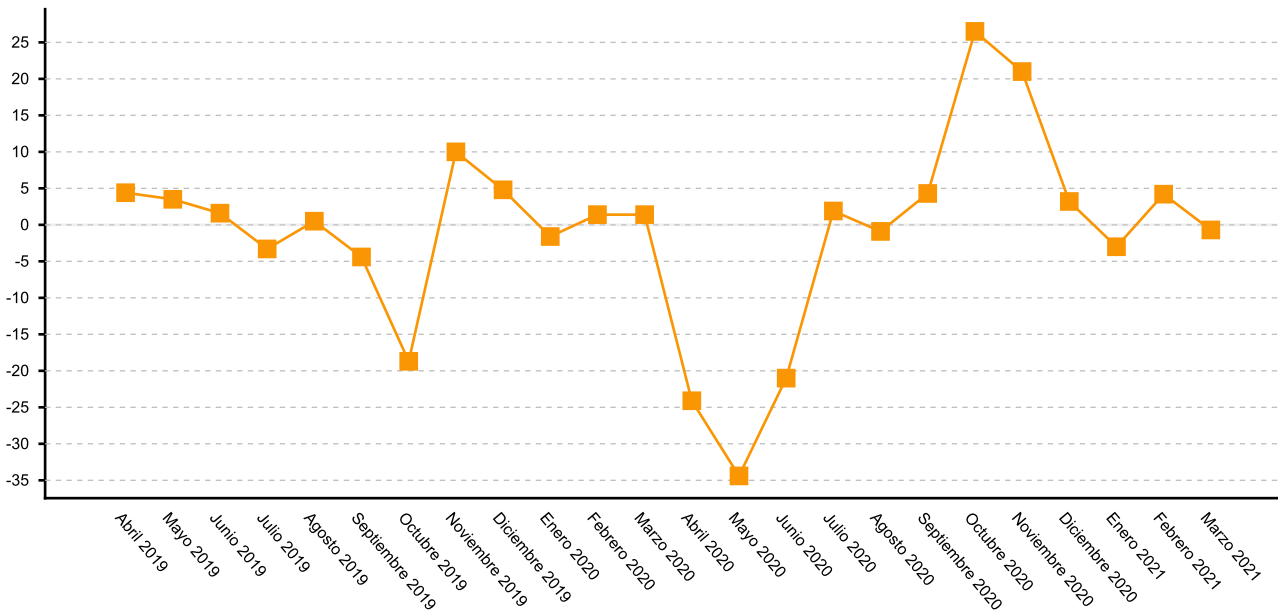


El Índice General de Producción Industrial (IPI) de Extremadura registró una tasa de variación de **-0,7%** en marzo respecto al mismo mes del año anterior. En el conjunto de la economía nacional la tasa interanual fue de **15,1%**. La variación mensual entre los meses de marzo y febrero fue de **3,2%** (11,4% a nivel nacional).

Evolución de la tasa de variación anual del IPI en la CCAA



Variación Anual del Índice de Producción Industrial (%)



Variación respecto a Marzo de 2020

Según el destino económico de los bienes:

En Extremadura, se registran tasas de variación negativas respecto al mismo mes del año anterior en los sectores de energía (-6,4%) y bienes de consumo (-6,2%); y positivas en bienes intermedios (12,9%) y bienes de equipo (8,2%).

En España, se registraron tasas de variación negativas en todos los sectores: bienes de equipo (-9,4%), bienes de consumo (-2,2%), bienes intermedios (-1,1%) y energía (-1%).

Por ramas de actividad:

En la Comunidad Autónoma los mayores incrementos de producción se registran en Reparación e instalación de maquinaria y equipo y en Confección de prendas de vestir. Los descensos más elevados se producen en Artes gráficas y reproducción de soportes grabados y en Fabricación de maquinaria y equipo n.c.o.p.

Variación respecto a la media de 2020 (enero-marzo)

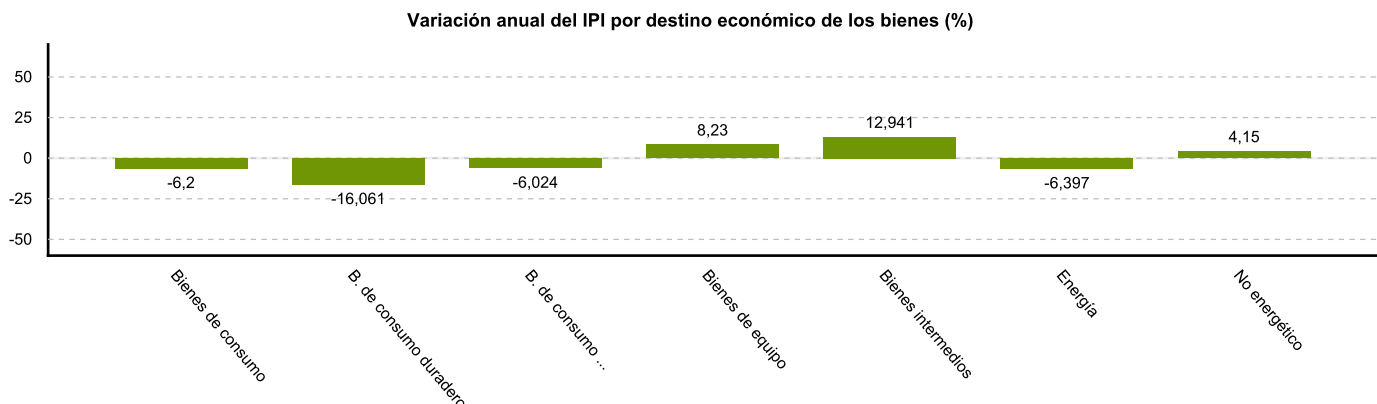
La media del índice de producción industrial regional alcanzó una tasa de 0,1% respecto al año anterior (1,2% en España).

Atendiendo al destino económico de los bienes:

En Extremadura se reduce la producción en los sectores bienes de consumo (-11,8%) y bienes de equipo (-0,4%); y aumenta en bienes intermedios (4,3%) y en energía (3,9%).

Atendiendo a las diferentes ramas de actividad:

En la Comunidad Autónoma los incrementos de producción más elevados se registran en Reparación e instalación de maquinaria y equipo y en Fabricación de muebles. Los descensos más elevados se producen en Artes gráficas y reproducción de soportes grabados y en Fabricación de vehículos de motor, remolques y semirremolques.



Fuente: Elaboración propia a partir de los datos del INE

El Instituto de Estadística de Extremadura (IEEX) elabora esta información a partir del tratamiento de los datos suministrados por el Instituto Nacional de Estadística (INE).