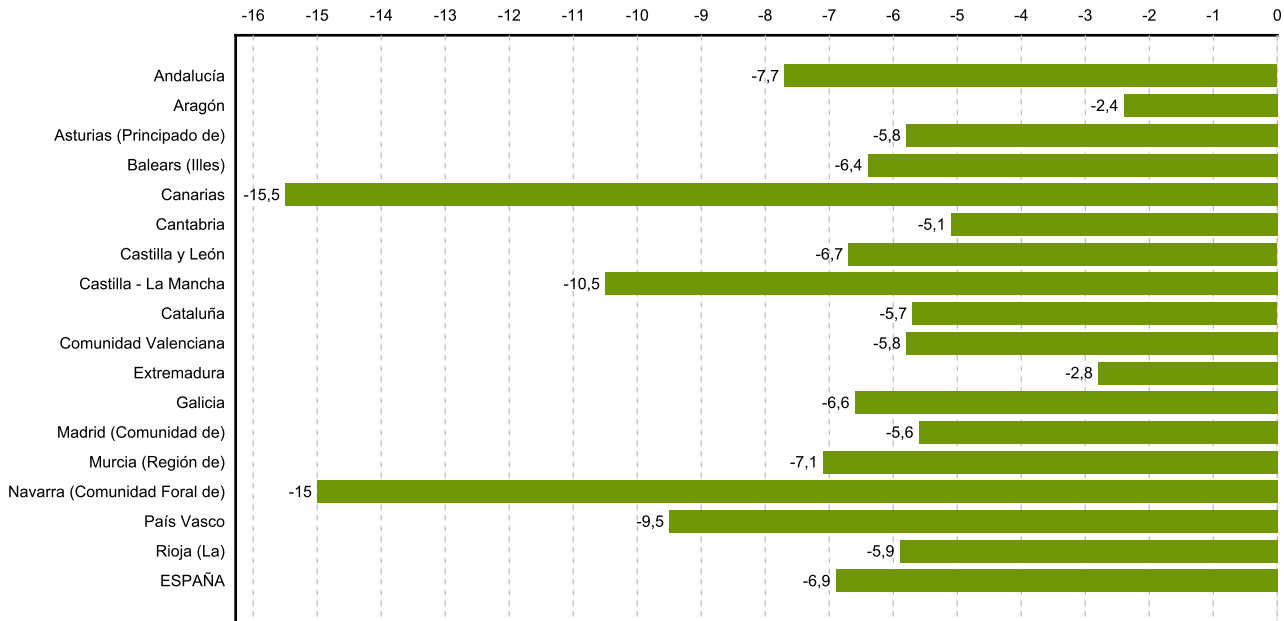
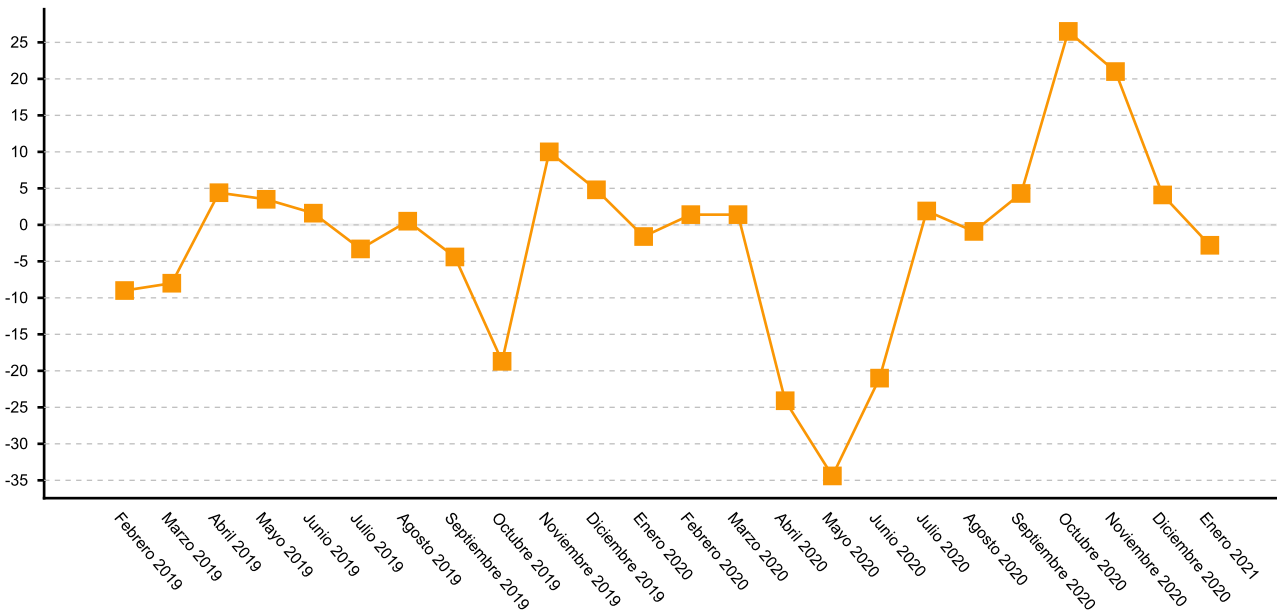


El Índice General de Producción Industrial (IPI) de Extremadura registró una tasa de variación de -2,8% en enero respecto al mismo mes del año anterior. En el conjunto de la economía nacional la tasa interanual fue de -6,9%. La variación mensual entre los meses de enero y diciembre fue de -0,6% (-1,9% a nivel nacional).

Evolución de la tasa de variación anual del IPI en la CCAA



Variación Anual del Índice de Producción Industrial (%)



## Variación respecto a Enero de 2020

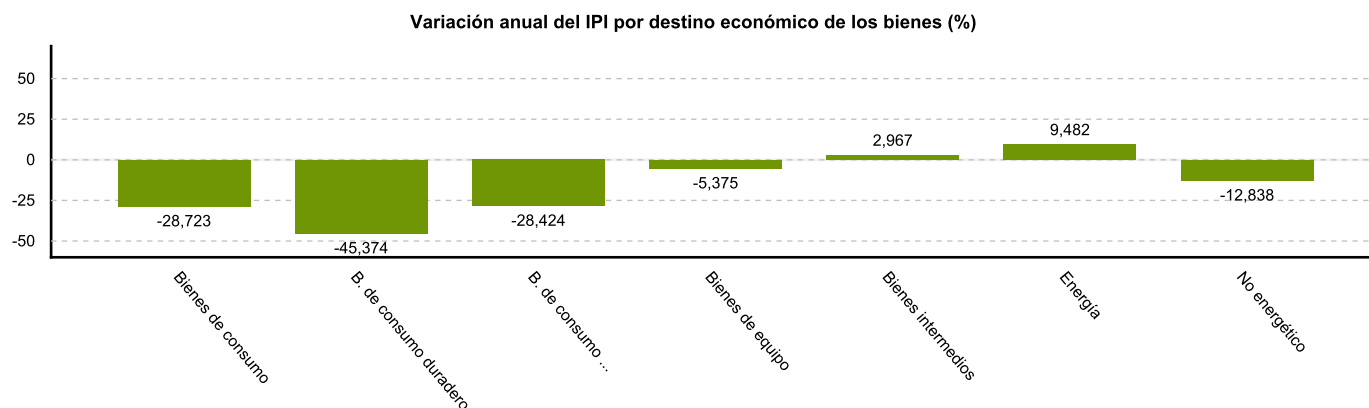
### Según el destino económico de los bienes:

En Extremadura, se registran tasas de variación positivas respecto al mismo mes del año anterior en los sectores de energía (9,5%) y bienes intermedios (3%); y negativas en bienes de consumo (-28,7%) y bienes de equipo (-5,4%).

En España, se registraron tasas de variación negativas en los sectores de bienes de consumo (-12%), bienes de equipo (-11,2%) y bienes intermedios (-5,5%); y positiva en energía (1,6%).

### Por ramas de actividad:

En la Comunidad Autónoma el mayor incremento de producción se registra en Reparación e instalación de maquinaria y equipo. El descenso más elevado se produce en Fabricación de vehículos de motor, remolques y semirremolques.



Fuente: Elaboración propia a partir de los datos del INE

**El Instituto de Estadística de Extremadura (IEEX) elabora esta información a partir del tratamiento de los datos suministrados por el Instituto Nacional de Estadística (INE).**