

El Instituto de Estadística de Extremadura, organismo perteneciente a la Junta de Extremadura, publica la información elaborada sobre la Estadística de Profesionales Sanitarios Colegiados a partir de la información proporcionada por el Instituto Nacional de Estadística.

El número de médicos colegiados en Extremadura aumentó un 2,7% en tasa anual (3,1% en España), hasta alcanzar un total de 5.905 en el año 2020. Por su parte, los enfermeros colegiados incrementaron un 2,5% interanualmente (2,8% a nivel nacional), situándose en 8.437. Dentro de este colectivo, 244 personas estaban registradas como matronas, un 3,8% más que el año anterior (0,6% en España).

Entre los profesionales colegiados que se incrementaron en Extremadura en 2020 destacan terapeutas ocupacionales (6,9%) y fisioterapeutas (5,4%). Por otro lado se redujeron los químicos (-2,6%).

Por cada 1.000 habitantes había colegiados en Extremadura 5,57 médicos y 7,96 enfermeros.

De las profesiones analizadas en esta estadística, 5 reflejaron una presencia mayoritariamente femenina en el año 2020 en Extremadura, superando el 80%, fueron terapeutas ocupacionales (90,0%), logopedas (89,2%), enfermeras con título de matrona (87,7%), enfermeras (82,1%) y psicólogas (80,6%).

Por el contrario, las profesiones que presentaron las menores índices de feminidad fueron biólogos (0%), físicos con especialidad sanitaria (20%) y prótesis dentales (24,4%).

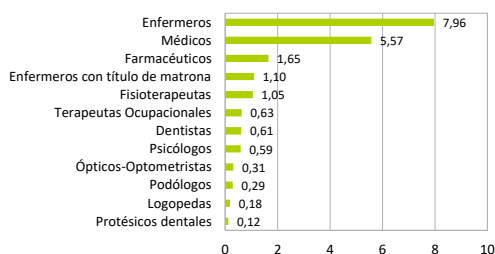
Atendiendo a la distribución por grupos de edad, los mayores porcentajes de profesionales sanitarios menores de 45 años se encontraron en terapeutas ocupacionales (95,8%) y fisioterapeutas (89,0%). El menor porcentaje en este grupo de edad (exceptuando los biólogos que no registraron ningún colegiado en ese grupo de edad) lo presentó el colectivo de médicos (37,0%).

Según la situación laboral, los menores porcentajes de colegiados no jubilados en el año 2020 se dieron en enfermeros con titulación de matrona (73,4%), médicos (87,1%) y enfermeros (87,9%).

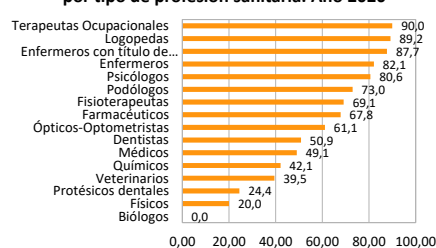
	Profesionales sanitarios colegiados. Año 2020							
	España		Extremadura		Badajoz		Cáceres	
	Número	Tasa anual	Número	Tasa anual	Número	Tasa anual	Número	Tasa anual
Enfermeros	325.018	2,8	8.437	2,5	4.354	3,4	4.083	1,5
Con título de matrona	9.593	0,6	244	3,8	118	3,5	126	4,1
Médicos	276.191	3,1	5.905	2,7	3.696	2,9	2.209	2,5
Farmacéuticos	76.821	2,1	1.744	1,8	1.072	2,7	672	0,3
Fisioterapeutas	59.791	4,6	1.108	5,4	744	4,9	364	6,4
Dentistas	39.764	2,5	649	4,8	394	5,3	255	4,1
Psicólogos	34.827	4,9	623	4,0	433	6,4	190	-1,0
Veterinarios	34.443	2,0	1.982	0,7	962	1,3	1.020	0,1
Ópticos-Optometristas	18.271	1,3	324	2,5	204	3,6	120	0,8
Logopedas	10.483	3,2	195	2,1	136	1,5	59	3,5
Podólogos	8.234	2,8	307	-0,3	188	-0,5	119	0,0
Protésicos dentales	7.395	-1,8	131	-2,2	88	-2	43	-2,3
Terapeutas Ocupacionales	5.870	18,3	669	6,9	390	8,9	279	4,1
Dietistas nutricionistas	5.698	7,6	0	-	0	-	0	-
Biólogos	536	1,1	1	0,0	-	-	-	-
Físicos	302	11,9	5	0,0	-	-	-	-
Químicos	302	-0,3	38	-2,6	-	-	-	-

*El C. O. de Químicos de Sevilla también incluye a los químicos de las provincias de Almería, Badajoz, Cáceres, Cádiz, Córdoba, Granada, Jaén y Málaga

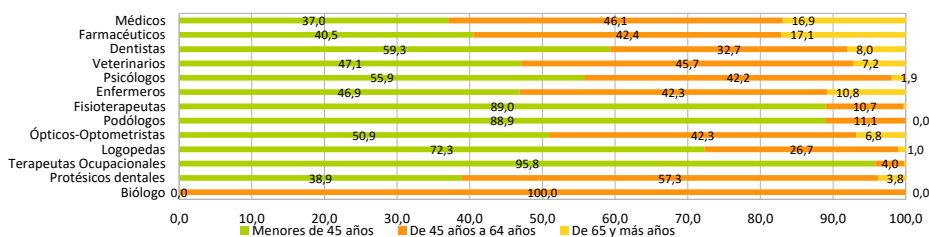
Tasas de profesionales sanitarios colegiados por 1.000 habitantes. Año 2020



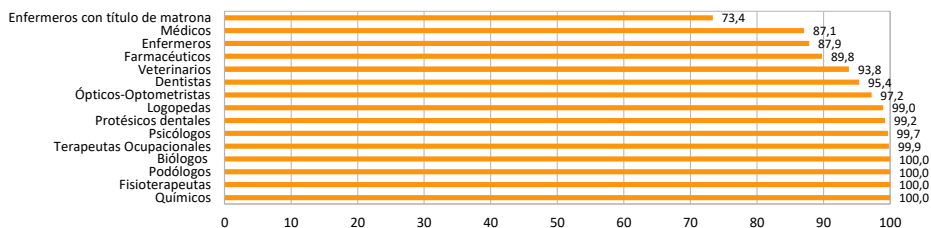
Porcentaje de mujeres entre los colegiados por tipo de profesión sanitaria. Año 2020



Distribución por edad de los colegiados por profesión sanitaria. Año 2020



Porcentaje de colegiados no jubilados por tipo de profesión sanitaria. Año 2020



Fuente: INE