

El número de deudores concursados en Extremadura durante el cuarto trimestre de 2020 fue de 28 (2.428 en España), 47,4% concursos más que en el mismo trimestre del año anterior (a nivel nacional aumenta un 22,7%).

En la provincia de Badajoz se producen 24 procedimientos concursales y 4 en Cáceres. Por tipo de concurso, todos se realizan de manera voluntaria. Atendiendo a la clase de procedimiento, 28 siguieron el modelo abreviado y ninguno el ordinario.

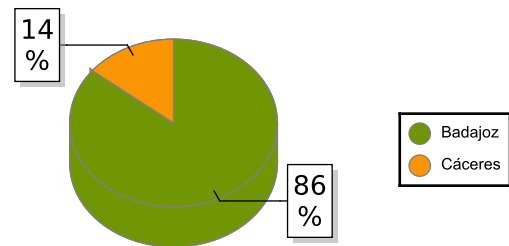
En función de la naturaleza jurídica de los deudores concursados en Extremadura, el 53,6% de los concursados son Personas físicas sin actividad empresarial.

El 92,3% de las empresas concursadas se encuentran en el tramo de menos de dos millones de euros de volumen de negocio. Si tenemos en cuenta la antigüedad, el 33,3% de las empresas concursadas tiene más de 20 años. En cuanto al número de asalariados, el 38,5% del total de empresas concursadas en la Comunidad Autónoma se concentra en los tramos de 3 a 5 asalariados. Por actividades económicas, el 61,5% las empresas concursadas se concentraron en el sector Servicios.

Procedimientos concursales en Extremadura por provincias  
IV Trimestre 2020

Deudores concursados

Trimestral	IV Trimestre 2020	IV Trimestre 2019	Tasa variación
España	2.428	1.979	22,69 %
Extremadura	28	19	47,37 %
Badajoz	24	15	60,00 %
Cáceres	4	4	0,00 %



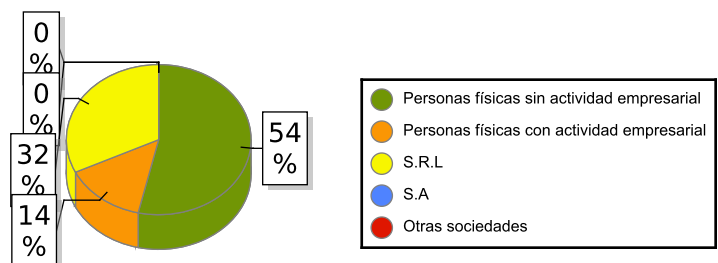
Deudores concursados en Extremadura

Tipo concurso	Deudores	Porcentaje
Voluntario	28	100,00
Necesario	0	0,00

Clase procedimiento	Deudores	Porcentaje
Ordinario	0	0,00
Abreviado	28	100,00

Naturaleza jurídica	Deudores	Porcentaje
<i>Personas físicas sin actividad empresarial</i>		
Personas físicas sin actividad empresarial	15	53,57
<i>Empresas</i>		
Personas físicas con actividad empresarial	4	14,29
Sociedades anónimas	0	0,00
Sociedad de responsabilidad limitada	9	32,14
Otras sociedades	0	0,00

Deudores concursados en Extremadura por naturaleza jurídica  
IV Trimestre 2020



### Número de empresas concursadas

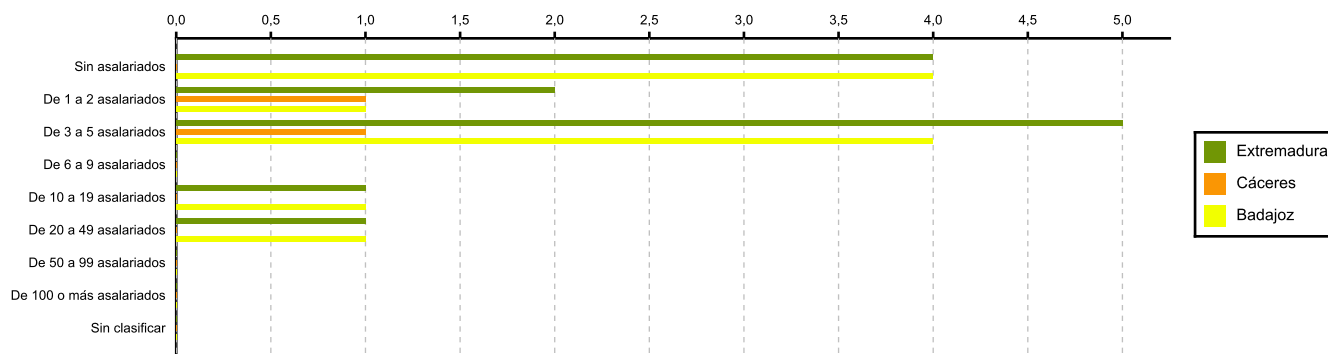
Deudores concursados	Número empresas	Porcentaje
Menos de 2 millones de euros	12	92,31
De 2 a 5 millones de euros	0	0,00
De 5 a 10 millones de euros	0	0,00
De 10 o más millones de euros	0	0,00
Sin clasificar	1	7,69

### Número de empresas concursadas

Tramos de asalariados	Número empresas	Porcentaje
Sin asalariados	4	30,77
De 1 a 2 asalariados	2	15,38
De 3 a 5 asalariados	5	38,46
De 6 a 9 asalariados	0	0,00
De 10 a 19 asalariados	1	7,69
De 20 a 49 asalariados	1	7,69
De 50 a 99 asalariados	0	0,00
De 100 o más asalariados	0	0,00
Sin clasificar	0	0,00

### Empresas concursadas en Extremadura por tramos de asalariados

IV Trimestre 2020

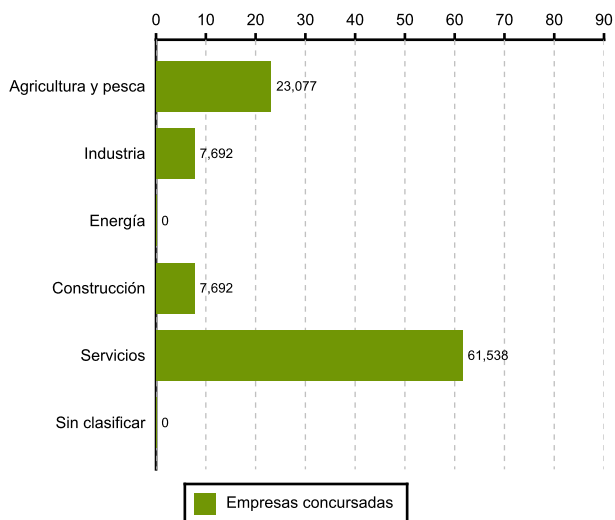


### Número de empresas concursadas

Sector actividad	Numero empresas	Porcentaje
<b>Agricultura y pesca</b>		
Agricultura y pesca	3	23,08
<b>Industria</b>		
Bienes intermedios	0	0,00
Bienes de capital	1	7,69
Bienes de consumo duradero	0	0,00
Bienes de consumo no duradero	0	0,00
<b>Energía</b>		
Energía	0	0,00
<b>Construcción</b>		
Edific. y promoción	0	0,00
Resto construcción	1	7,69
<b>Servicios</b>		
Comercio al por mayor	2	15,38
Comercio al por menor y vehículos	0	0,00
Transporte y almacenamiento	0	0,00
Hostelería	2	15,38
Información y comunicaciones	1	7,69
Inmobiliarias financieras y seguros	0	0,00
Actividades profesionales	0	0,00
Actividades administrativas y servic. auxiliares	3	23,08
Resto servicios	0	0,00
<b>Sin clasificar</b>		
Sin clasificar	0	0,00

### Empresas concursadas por actividad económica en Extremadura

IV Trimestre 2020



El Instituto de Estadística de Extremadura elabora esta información a partir del tratamiento de los datos suministrados por el INE