

En diciembre, se alojaron 8.800 viajeros en establecimientos turísticos extrahoteleros (apartamentos, campings, alojamientos rurales y albergues) un 70,8% menos que en el mismo mes del año anterior (en España un -75,1%). El número de pernoctaciones se situó en 23.199 un 66% menos que en 2019 (-71,4% a nivel nacional).

El turismo rural disminuye interanualmente en viajeros 67,1% y en pernoctaciones un 64% en este mes. La estancia media se sitúa en 2,66 días, produciéndose una tasa interanual del 9,5%.

El número de viajeros que se han alojado en cámpines en Extremadura disminuye respecto al mismo mes de 2019 un 81% y las pernoctaciones un 77,7%; la estancia media se sitúa en 2,61 días y disminuye un 17% con relación al mismo período del año anterior.

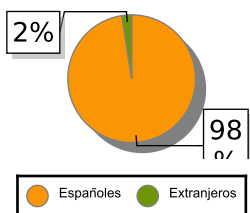
En los apartamentos turísticos extremeños disminuye el número de viajeros un 73,3% y las pernoctaciones un 65,1%. La estancia media aumenta un 30,7% en este mes.

Los datos de albergues están protegidos por secreto estadístico.

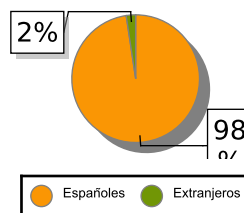
ALOJAMIENTOS TURISMO RURAL

	Total			Residentes en España			Residentes en el extranjero		
	2020	2019	Variación Interanual	2020	2019	Variación Interanual	2020	2019	Variación Interanual
Número de viajeros									
España	85.248	341.850	-75,06 %	79.662	313.967	-74,63 %	5.586	27.883	-79,97 %
Extremadura	5.688	17.279	-67,08 %	5.548	15.784	-64,85 %	140	1.495	-90,64 %
Número de pernoctaciones									
España	227.263	877.322	-74,10 %	203.094	776.363	-73,84 %	24.169	100.959	-76,06 %
Extremadura	15.114	41.952	-63,97 %	14.755	38.731	-61,90 %	359	3.221	-88,85 %
Estancia media									
España	2,67	2,57	3,89 %						
Extremadura	2,66	2,43	9,47 %						

VIAJEROS EXTREMADURA



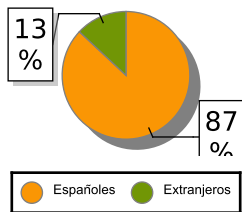
PERNOCTACIONES EXTREMADURA



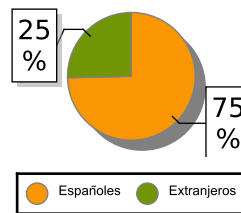
ACAMPAMENTOS TURÍSTICOS

	Total			Residentes en España			Residentes en el extranjero		
	2020	2019	Variación Interanual	2020	2019	Variación Interanual	2020	2019	Variación Interanual
Número de viajeros									
España	78.784	186.917	-57,85 %	67.533	130.922	-48,42 %	11.251	55.995	-79,91 %
Extremadura	499	2.618	-80,94 %	434	1.963	-77,89 %	65	655	-90,08 %
Número de pernотaciones									
España	612.961	1.239.649	-50,55 %	256.724	381.109	-32,64 %	356.237	858.540	-58,51 %
Extremadura		5.841			4.701			1.140	
Estancia media									
España	7,78	6,63	17,35 %						
Extremadura	2,61	2,23	17,04 %						

VIAJEROS EXTREMADURA



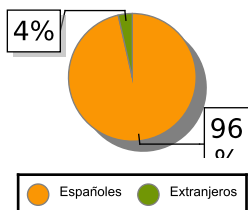
PERNOCTACIONES EXTREMADURA



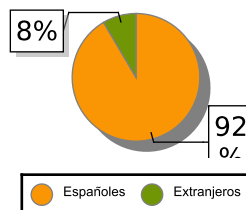
APARTAMENTOS TURÍSTICOS

	Total			Residentes en España			Residentes en el extranjero		
	2020	2019	Variación Interanual	2020	2019	Variación Interanual	2020	2019	Variación Interanual
Número de viajeros									
España	153.377	715.780	-78,57 %	95.885	291.501	-67,11 %	57.492	424.279	-86,45 %
Extremadura	2.614	9.780	-73,27 %	2.521	8.879	-71,61 %	93	901	-89,68 %
Número de pernотaciones									
España	933.679	4.030.890	-76,84 %	434.920	926.390	-53,05 %	498.759	3.104.500	-83,93 %
Extremadura	6.782	19.420	-65,08 %	6.207	17.848	-65,22 %	575	1.572	-63,42 %
Estancia media									
España	6,09	5,63	8,17 %						
Extremadura	2,60	1,99	30,65 %						

VIAJEROS EXTREMADURA



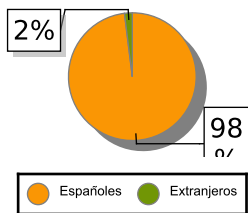
PERNOCTACIONES EXTREMADURA



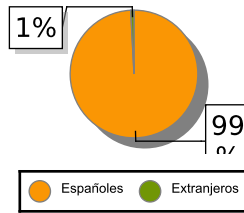
ALBERGUES

	Total			Residentes en España			Residentes en el extranjero		
	2020	2019	Variación Interanual	2020	2019	Variación Interanual	2020	2019	Variación Interanual
Viajeros. Turismo									
España	5.190	49.436	-89,50 %	3.740	31.776	-88,23 %	1.450	17.660	-91,79 %
Extremadura		507			494			13	
Pernoctaciones. Turismo									
España	25.529	137.360	-81,41 %	17.326	86.722	-80,02 %	8.203	50.638	-83,80 %
Extremadura		967			954			13	
Estancia media. Turismo									
España	4,92	2,78	76,98 %						
Extremadura		1,91							

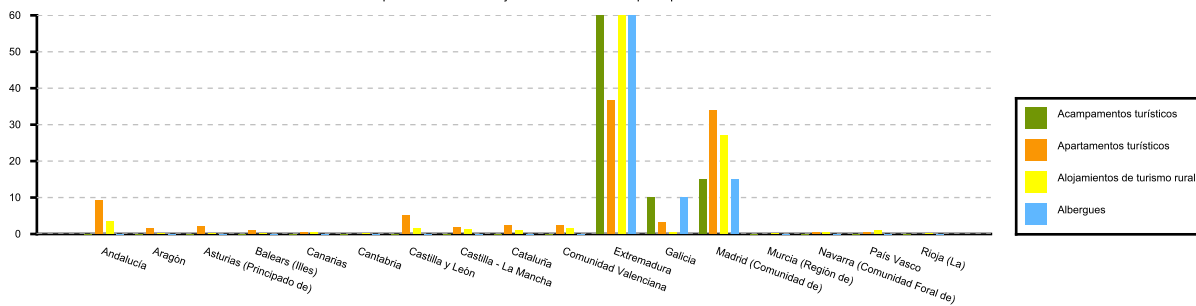
VIAJEROS EXTREMADURA



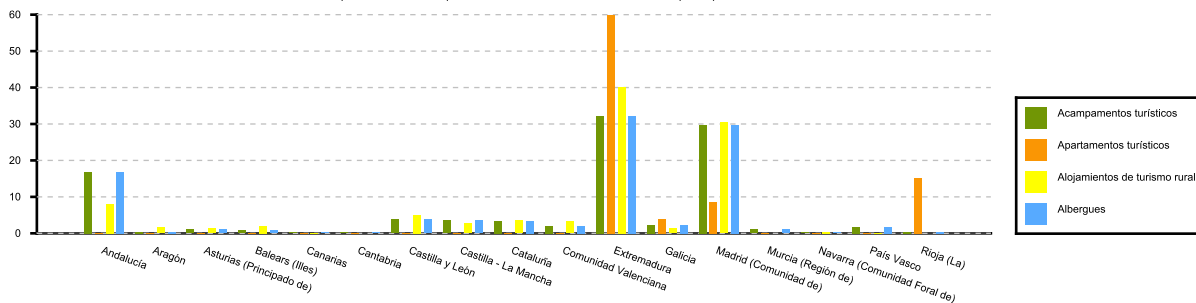
PERNOCTACIONES EXTREMADURA



Distribución porcentual de los viajeros residentes en España por CCAA con destino Extremadura



Distribución porcentual de las pernoctaciones de los residentes en España por CCAA con destino Extremadura



El Instituto de Estadística de Extremadura elabora esta información a partir del tratamiento de los datos suministrados por el INE.

