

El Instituto de Estadística de Extremadura, organismo perteneciente a la Junta de Extremadura, publica la información elaborada sobre la encuesta de ocupación en alojamientos turísticos a partir de los datos proporcionados por el Instituto Nacional de Estadística.

En noviembre, se alojaron 7.648 viajeros en establecimientos turísticos extrahoteleros (apartamentos, campings, alojamientos rurales y albergues) un 73% menos que en el mismo mes del año anterior (en España un -83,1%). El número de pernoctaciones se situó en 18.094 un 67,8% menos que en 2019 (-75,1% a nivel nacional).

El turismo rural disminuye interanualmente en viajeros 72,5% y en pernoctaciones un 69,2% en este mes. La estancia media se sitúa en 2,32 días, produciéndose una tasa interanual del 12,1%.

El número de viajeros que se han alojado en cámpines en Extremadura disminuyen respecto al mismo mes de 2019 un 73,5% y las pernoctaciones un 73,6%; disminuye la estancia media es un 0,4% con relación al mismo período del año anterior.

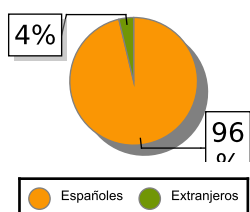
En los apartamentos turísticos extremeños disminuye el número de viajeros un 70,9% y las pernoctaciones un 60,5%. La estancia media aumenta un 35,8% en este mes.

Los datos de albergues están protegidos por secreto estadístico.

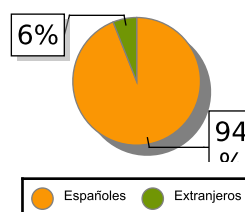
ALOJAMIENTOS TURISMO RURAL

	Total			Residentes en España			Residentes en el extranjero		
	2020	2019	Variación Interanual	2020	2019	Variación Interanual	2020	2019	Variación Interanual
Número de viajeros									
España	39.817	300.454	-86,75 %	36.638	271.157	-86,49 %	3.179	29.297	-89,15 %
Extremadura	4.211	15.292	-72,46 %	4.054	13.747	-70,51 %	157	1.545	-89,84 %
Número de pernoctaciones									
España	127.705	644.452	-80,18 %	109.861	543.782	-79,80 %	17.844	100.670	-82,27 %
Extremadura	9.753	31.671	-69,21 %	9.167	28.039	-67,31 %	586	3.632	-83,87 %
Estancia media									
España	3,21	2,14	50,00 %						
Extremadura	2,32	2,07	12,08 %						

VIAJEROS EXTREMADURA



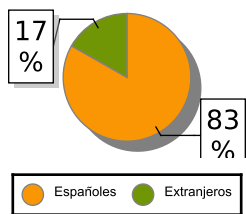
PERNOCTACIONES EXTREMADURA



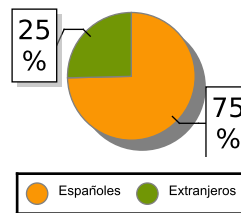
ACAMPAMENTOS TURÍSTICOS

	Total			Residentes en España			Residentes en el extranjero		
	2020	2019	Variación Interanual	2020	2019	Variación Interanual	2020	2019	Variación Interanual
Número de viajeros									
España	52.507	206.152	-74,53 %	43.046	136.078	-68,37 %	9.461	70.074	-86,50 %
Extremadura	614	2.316	-73,49 %	511	1.371	-62,73 %	103	945	-89,10 %
Número de pernотaciones									
España	525.856	1.187.609	-55,72 %	184.702	398.360	-53,63 %	341.154	789.249	-56,77 %
Extremadura	1.474	5.592	-73,64 %	1.100	3.531	-68,85 %	374	2.061	-81,85 %
Estancia media									
España	10,01	5,76	73,78 %						
Extremadura	2,40	2,41	-0,41 %						

VIAJEROS EXTREMADURA



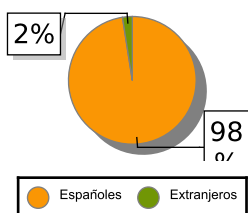
PERNOCTACIONES EXTREMADURA



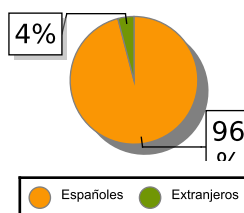
APARTAMENTOS TURÍSTICOS

	Total			Residentes en España			Residentes en el extranjero		
	2020	2019	Variación Interanual	2020	2019	Variación Interanual	2020	2019	Variación Interanual
Número de viajeros									
España	113.596	676.928	-83,22 %	65.467	236.062	-72,27 %	48.129	440.866	-89,08 %
Extremadura	2.823	9.710	-70,93 %	2.753	8.750	-68,54 %	70	960	-92,71 %
Número de pernотaciones									
España	786.407	3.886.936	-79,77 %	360.875	732.923	-50,76 %	425.532	3.154.013	-86,51 %
Extremadura	6.867	17.362	-60,45 %	6.588	15.505	-57,51 %	279	1.857	-84,98 %
Estancia media									
España	6,92	5,74	20,56 %						
Extremadura	2,43	1,79	35,75 %						

VIAJEROS EXTREMADURA



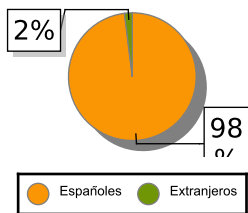
PERNOCTACIONES EXTREMADURA



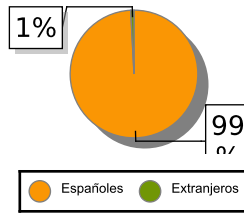
ALBERGUES

	Total			Residentes en España			Residentes en el extranjero		
	2020	2019	Variación Interanual	2020	2019	Variación Interanual	2020	2019	Variación Interanual
Viajeros. Turismo									
España	5.766	66.094	-91,28 %	3.887	43.560	-91,08 %	1.879	22.534	-91,66 %
Extremadura		990			924			66	
Pernoctaciones. Turismo									
España	26.681	158.210	-83,14 %	17.583	98.803	-82,20 %	9.098	59.407	-84,69 %
Extremadura		1.630			1.539			91	
Estancia media. Turismo									
España	4,63	2,39	93,72 %						
Extremadura		1,65							

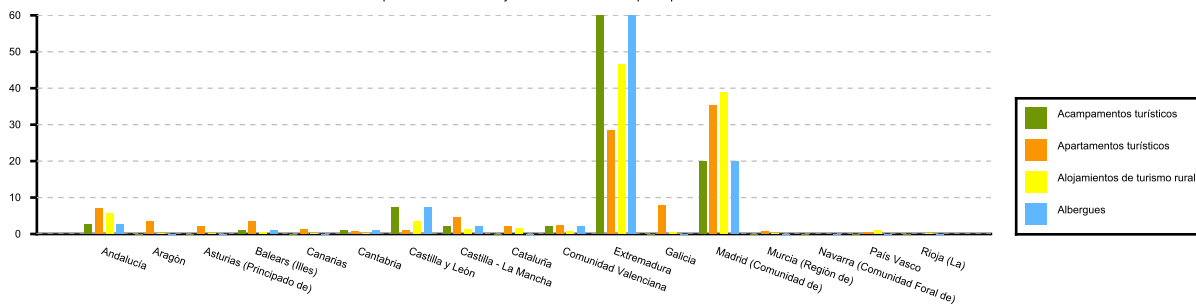
VIAJEROS EXTREMADURA



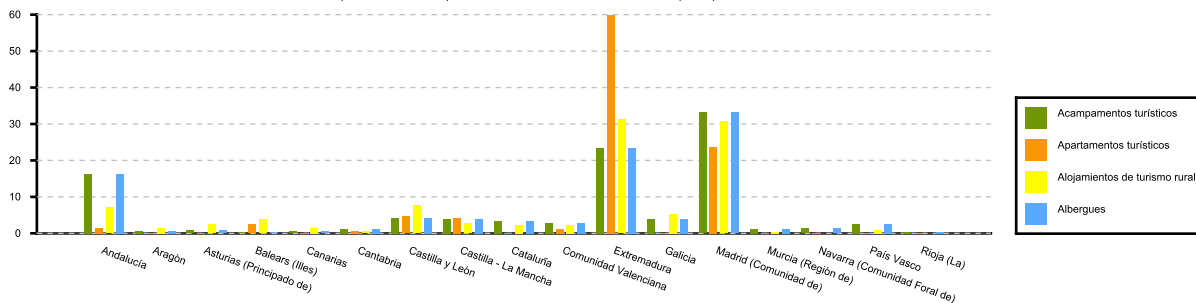
PERNOCTACIONES EXTREMADURA



Distribución porcentual de los viajeros residentes en España por CCAA con destino Extremadura



Distribución porcentual de las pernoctaciones de los residentes en España por CCAA con destino Extremadura



Fuente: Elaboración propia a partir de los datos del INE.