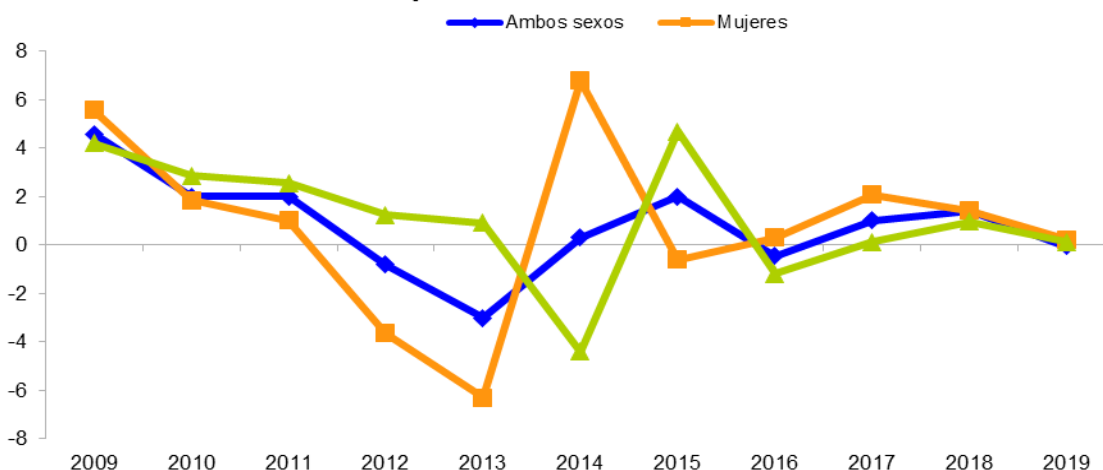


En 2019 la ganancia media anual por trabajador en Extremadura fue de 19.940,68 euros (un 0,0% en tasa anual). Esta cifra representa el 81,7% de la ganancia media nacional que se sitúa en 24.395,98 euros, un 1,6% más que en 2018.

Por sexo, la ganancia media anual fue de 21.823,73 euros para los hombres y de 18.012,58 euros para las mujeres. La ganancia media anual femenina supuso el 82,5% de la masculina en 2019. El salario aumenta en el caso de las mujeres un 0,2% respecto a 2018 y en los hombres un 0,1%.

### Evolución de la tasa variación anual del salario medio anual por sexo en Extremadura

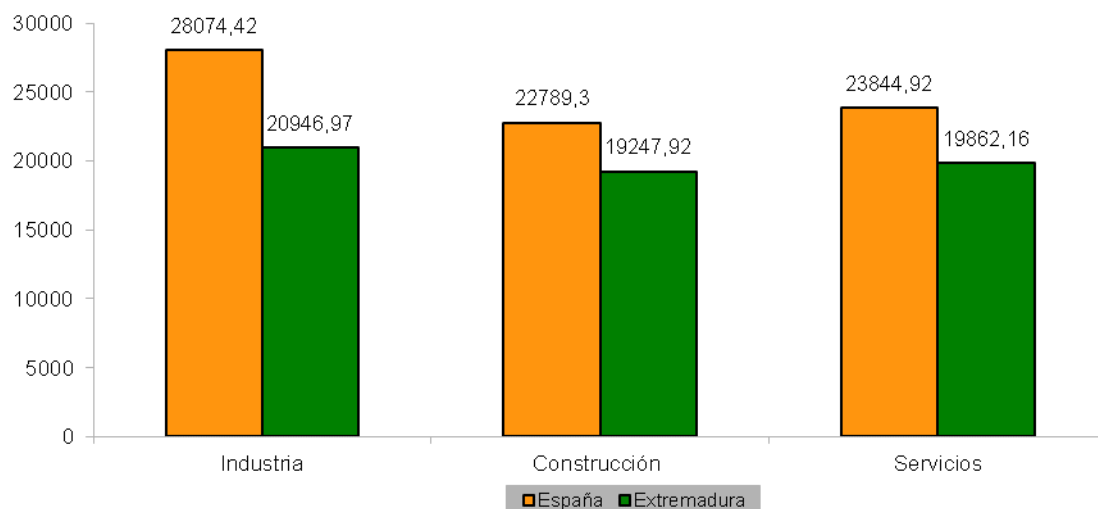


El salario medio disminuye en los sectores de la industria (-2,4%) y de servicios (-0,1%); y aumenta en construcción (5,7%). Por sexo, se reducen los salarios de los hombres en servicios (-0,8%) y aumentan en construcción (4,3%) e industria (2,5%); mientras que en las mujeres baja en industria (-14,4%) y aumenta en servicios (0,9%).

Sector de Actividad	2019			Variación anual 2019/2018		
	Ambos sexos	Mujeres	Hombres	Ambos sexos	Mujeres	Hombres
<b>España</b>						
Total sectores	24.395,98	21.682,02	26.934,38	1,6	3,2	0,7
Industria	28.074,42	23.829,62	29.601,31	-0,1	1,0	-0,3
Construcción	22.789,30	21.388,78	22.997,41	-0,8	-2,4	-0,5
Servicios	23.844,92	21.498,28	26.715,74	2,2	3,5	1,3
<b>Extremadura</b>						
Total sectores	19.940,68	18.012,58	21.823,73	0,0	0,2	0,1
Industria	20.946,97	14.836,63	22.999,00	-2,4	-14,4	2,5
Construcción	19.247,92		19.067,29	5,7		4,3
Servicios	19.862,16	18.167,10	22.046,53	-0,1	0,9	-0,8

Las casillas en blanco se deben a datos no disponibles o cuyo número de observaciones muestrales son bajos

### Salario medio anual por sectores 2019



Por tipo de contrato, el salario de los trabajadores indefinidos supera al de los temporales en 8.063,52 euros. Respecto a 2018 aumenta el salario de los trabajadores indefinidos (2,7%) y bajan los temporales (-7,1%).

	Extremadura					
	2019			Variación anual 2019/2018		
	Ambos sexos	Mujeres	Hombres	Ambos sexos	Mujeres	Hombres
<b>Duración indefinida</b>	22.351,80	20.518,40	24.021,92	2,7	4,4	1,8
<b>Duración determinada</b>	14.288,28	12.776,92	16.026,16	-7,1	-10,3	-3,8

**Nota:** Para poder establecer comparaciones entre las ganancias en uno y otro caso, se ha ajustado el salario de aquellos trabajadores que no permanecieron todo el año en el centro de trabajo. Para ello se les ha asignado un salario anual equivalente al que hubieran percibido de haber estado trabajando durante todo el año en las mismas condiciones.

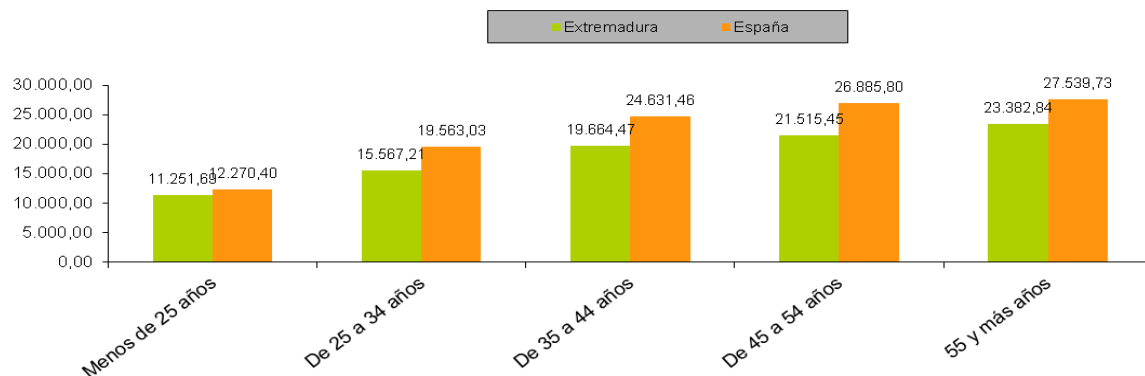
Por edades, las personas de 55 o más años son las que presentan los salarios más elevados alcanzando los 23.382,84 euros (27.539,73 euros en España), disminuyendo con relación a 2018 un 3,5%.

	Extremadura 2019			Variación anual 2019/2018		
	Ambos sexos	Mujeres	Hombres	Ambos sexos	Mujeres	Hombres
<b>Menos de 25 años</b>	11.251,69		12.635,95	-6,1		
<b>De 25 a 34 años</b>	15.567,21	14.235,58	17.114,02	0,2	-0,1	1,5
<b>De 35 a 44 años</b>	19.664,47	17.596,90	21.788,60	1,1	0,3	2,3
<b>De 45 a 54 años</b>	21.515,45	19.679,80	23.050,61	0,3	2,6	-2,0
<b>55 y más años</b>	23.382,84	21.356,69	25.394,65	-3,5	-4,0	-2,0

Las casillas en blanco se deben a datos no disponibles o cuyo número de observaciones muestrales son bajos

Un signo '-' antes del dato, indica que el número de observaciones muestrales está comprendido entre 100 y 500, por lo que la cifra está sujeta a gran variabilidad

**Salario medio por edad en 2019**

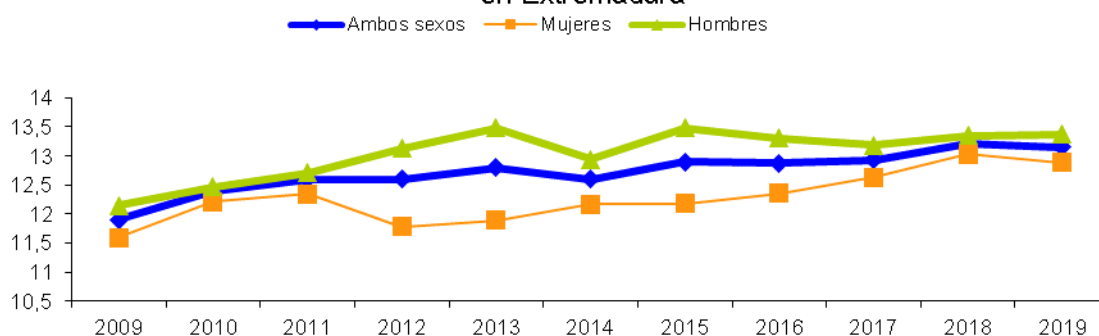


La ganancia por hora normal de trabajo se sitúa en 13,15 euros en 2019, bajando un 0,5% respecto al año anterior (15,85 euros a nivel nacional). Por sectores, la ganancia por hora disminuye en industria (-2%) y servicios (-0,4%), y aumenta en construcción (4,4%).

	Extremadura 2019			Variación anual 2019/2018		
	Ambos sexos	Mujeres	Hombres	Ambos sexos	Mujeres	Hombres
<b>Total sectores</b>	13,15	12,89	13,37	-0,5	-1,1	0,1
<b>Industria</b>	12,55	9,76	13,38	-2,0	-11,0	1,3
<b>Construcción</b>	11,23		11,09	4,4		3,3
<b>Servicios</b>	13,43	13,1	13,81	-0,4	-0,5	-0,2

Las casillas en blanco se deben a datos no disponibles o cuyo número de observaciones muestrales son bajos

**Evolución de la ganancia por hora normal de trabajo y sexo en Extremadura**



Fuente: Instituto Nacional de Estadística

El Instituto de Estadística de Extremadura (IEEX) elabora esta información a partir del tratamiento de los datos suministrados por el Instituto Nacional de Estadística (INE).