

Durante el mes de enero 18.344 viajeros visitaron los hoteles de Extremadura, un 76,9% menos que en el mismo mes del año anterior (en España se alcanzó una tasa interanual de -80,4%). Se registraron 32.060 pernoctaciones en establecimientos hoteleros extremeños, un 75,2% menos que en el mismo mes de 2019 (a nivel estatal un -85%).

En Extremadura bajan las pernoctaciones de viajeros residentes en España un 72,4% y las de residentes en el extranjero un 87,4%. La estancia media en la Comunidad Autónoma se sitúa en 1,75 días, 8% más que enero de 2020 (un 23,4% menos a nivel nacional).

Los hoteles en Extremadura ingresan 5,10 euros (12,15 euros a nivel nacional) por habitación disponible, un 68,3% menos que en el año anterior; y facturan 45,41 euros (62 euros en España) de media por habitación ocupada, un 14,7% menos que en enero de 2020.

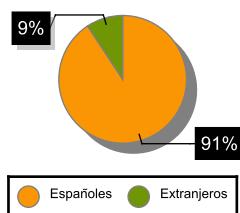
NÚMERO DE VIAJEROS

| | Total | | Residentes en España | | Residentes en el extranjero | |
|-------------|-----------|-----------|----------------------|----------|-----------------------------|-----------|
| | Enero | Tasa var. | Enero | Tas var. | Enero | Tasa var. |
| España | 1.092.017 | -80,42 | 863.912 | -70,48 | 228.105 | -91,40 |
| Extremadura | 18.344 | -76,94 | 16.643 | -73,77 | 1.701 | -89,43 |
| Badajoz | 11.889 | -72,05 | 10.646 | -66,95 | 1.243 | -87,96 |
| Cáceres | 6.455 | -82,56 | 5.998 | -80,81 | 458 | -92,06 |

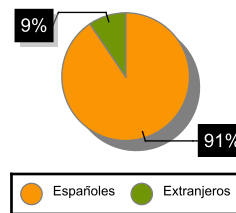
NÚMERO DE PERNOCTACIONES

| | Total | | Residentes en España | | Residentes en el extranjero | | ESTANCIA MEDIA | |
|-------------|-----------|-----------|----------------------|----------|-----------------------------|-----------|----------------|-----------|
| | Enero | Tasa var. | Enero | Tas var. | Enero | Tasa var. | Enero | Tasa var. |
| España | 2.393.440 | -85,01 | 1.636.024 | -71,32 | 757.416 | -92,62 | 2,19 | -23,43 |
| Extremadura | 32.060 | -75,16 | 29.022 | -72,37 | 3.038 | -87,37 | 1,75 | 8,02 |
| Badajoz | 20.149 | -69,48 | 17.846 | -65,22 | 2.303 | -84,34 | 1,69 | 9,03 |
| Cáceres | 11.911 | -81,11 | 11.175 | -79,19 | 735 | -92,14 | 1,85 | 8,82 |

VIAJEROS EXTREMADURA



PERNOCTACIONES EXTREMADURA

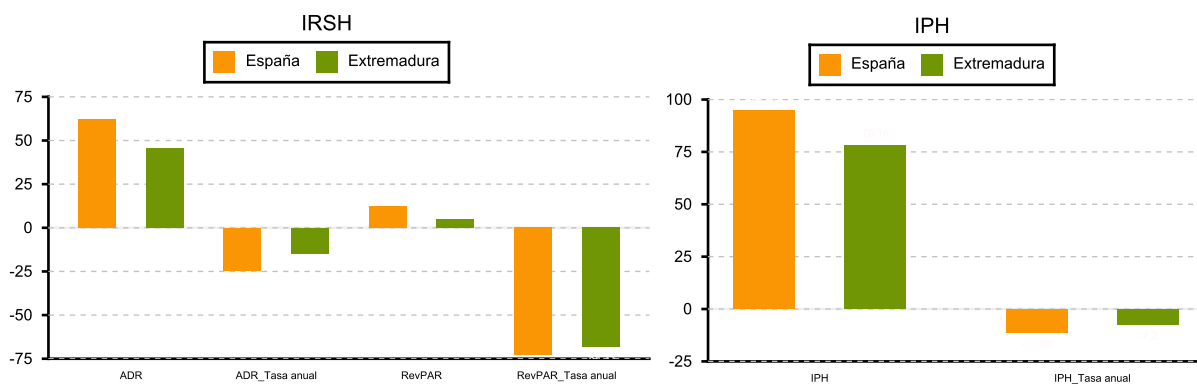


INDICADORES DE RENTABILIDAD DEL SECTOR HOTELERO (ADR y RevPAR en euros)

| | ADR | Var. anual | RevPAR | Var. anual | ÍNDICE DE PRECIOS HOTELEROS (IPH) | |
|-------------|-------|------------|--------|------------|-----------------------------------|------------|
| | | | | | Índice | Var. anual |
| España | 62,00 | -24,52 | 12,15 | -72,77 | 94,68 | -11,06 |
| Extremadura | 45,41 | -14,71 | 5,10 | -68,33 | 78,16 | -7,20 |

ÍNDICE DE PRECIOS HOTELEROS (IPH)

Base 2008



ADR: Facturación media por habitación ocupada

RevPAR: Ingresos por habitación disponible

El Instituto de Estadística de Extremadura elabora esta información a partir del tratamiento de los datos suministrados por el INE.