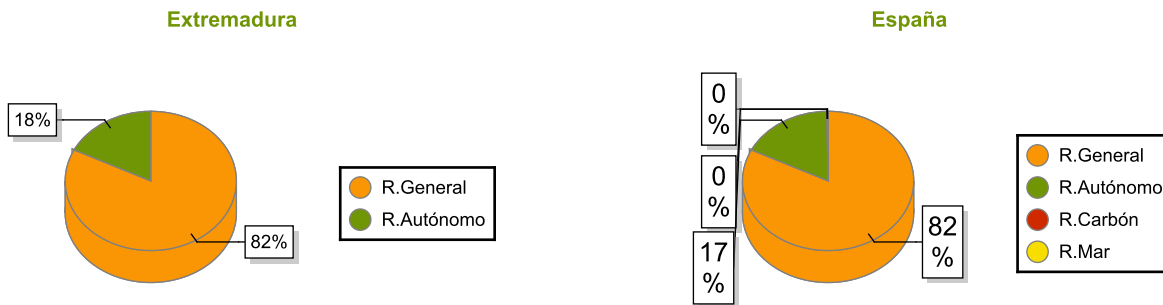


La media de extranjeros afiliados a la seguridad social en alta laboral en Extremadura en mayo es de 13.973 (58% hombres y 42% mujeres), un 14,57% más que en el mismo mes del año anterior (en España un 7,93%). A nivel provincial, sube el número de afiliados en Badajoz un 15,05% y en Cáceres un 13,91%.

Atendiendo al origen de los trabajadores, 6.338 proceden de países de la Unión Europea (45%). Por regímenes, es el general (incluye S.E. General, S.E agrario y el S.E. Hogar) el que más extranjeros afiliados recoge en la Comunidad Autónoma (82%); mientras que el régimen de autónomos representa el 18% restante de los extranjeros afiliados.

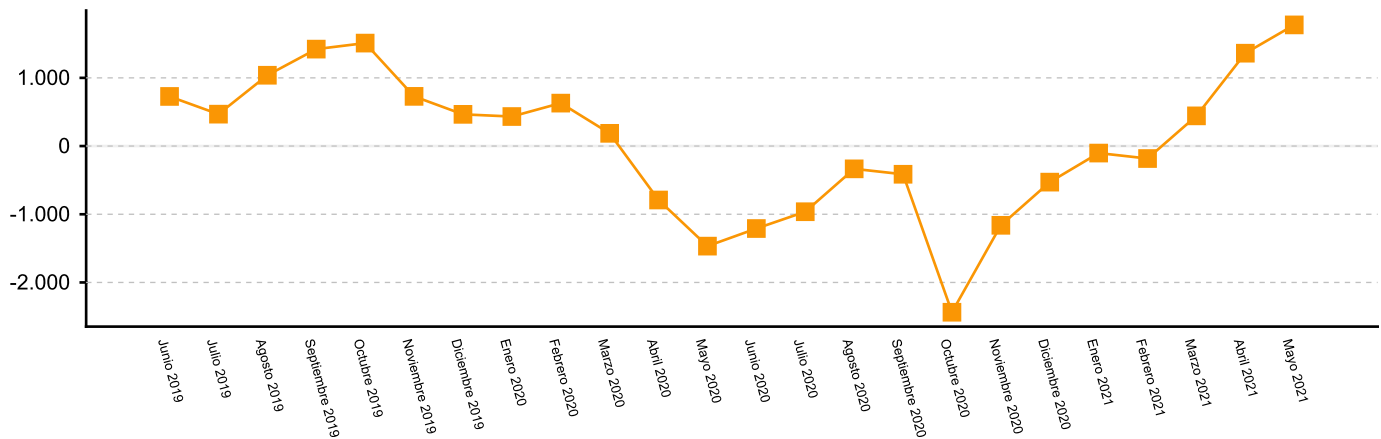
Comparando ambas provincias extremeñas se observa que del total de extranjeros afiliados, 8.083 se encuentran en Badajoz (58%) y 5.889 en Cáceres (42%).

A nivel nacional, el total de extranjeros afiliados asciende a 2.169.326, procediendo el 36% de países de la Unión Europea. La afiliación en el régimen general es la predominante a nivel estatal con el 82% del total de afiliados.

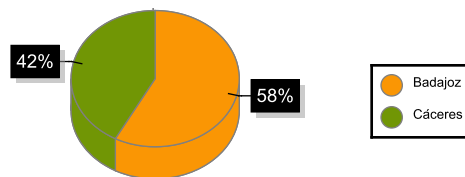


Afiliados extranjeros	Mayo 2021		2021	
	Extremadura	Variación anual	España	Variación Anual
R. GENERAL	11.507	16,66	1.786.487	7,54
S. General	6.224	21,18	1.356.565	8,07
S. E. Agrario	4.443	11,47	263.096	5,75
S. E. Hogar	839	13,19	166.826	6,12
R. AUTÓNOMOS	2.466	5,73	378.165	9,88
R. MAR	0	0,00	4.645	6,00
R. CARBÓN	0	0,00	29	-17,96
TOTAL	13.973	14,57	2.169.326	7,93

Evolución de la variación absoluta anual de los afiliados en Extremadura



	Mayo	Variación Interanual
Badajoz	8.083	15,05
Cáceres	5.889	13,91
Extremadura	13.973	14,57



Fuente: Elaboración propia a partir de los datos del Ministerio de Inclusión, Seguridad Social y Migraciones.

El Instituto de Estadística de Extremadura (IEEX) elabora esta información a partir del tratamiento de los datos suministrados por el Ministerio de Inclusión, Seguridad Social y Migraciones.