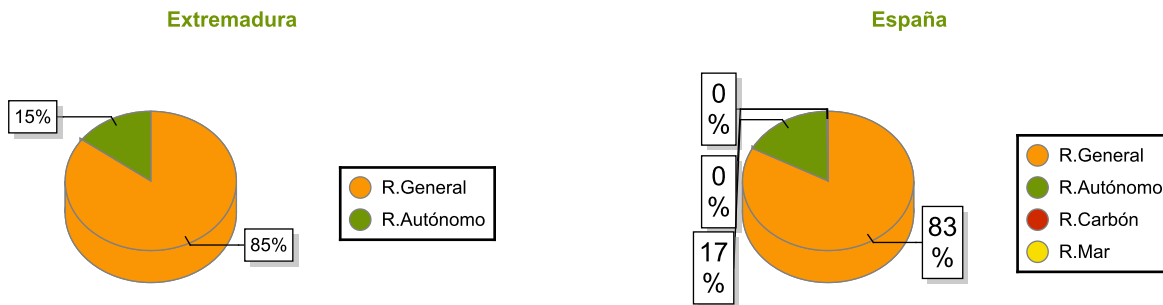


La media de extranjeros afiliados a la seguridad social en alta laboral en Extremadura en octubre es de 17.013 (57% hombres y 43% mujeres), un 27,06% más que en el mismo mes del año anterior (en España un 9%). A nivel provincial, sube el número de afiliados en Badajoz un 39,47% y en Cáceres un 10,41%.

Atendiendo al origen de los trabajadores, 8.346 proceden de países de la Unión Europea (44%), principalmente de Rumanía (5.192) y Portugal (2.292). Por regímenes, es el general (incluye S.E. General, S.E agrario y el S.E. Hogar) el que más extranjeros afiliados recoge en la Comunidad Autónoma (85%); mientras que el régimen de autónomos representa el 15% restante de los extranjeros afiliados.

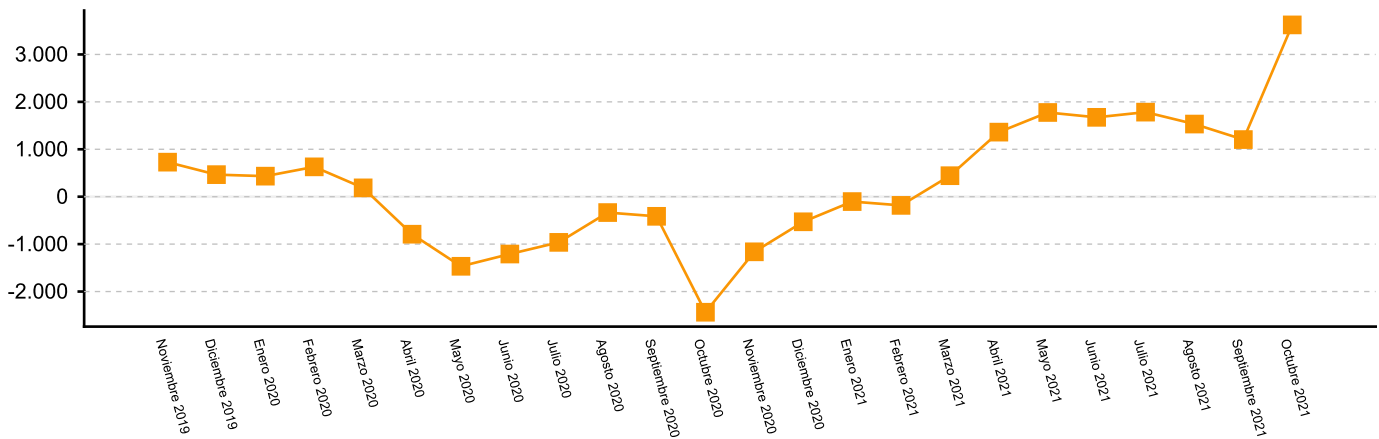
Comparando ambas provincias extremeñas se observa que del total de extranjeros afiliados, 10.701 se encuentran en Badajoz (63%) y 6.312 en Cáceres (37%).

A nivel nacional, el total de extranjeros afiliados asciende a 2.261.144, procediendo el 35% de países de la Unión Europea. La afiliación en el régimen general es la predominante a nivel estatal con el 83% del total de afiliados.

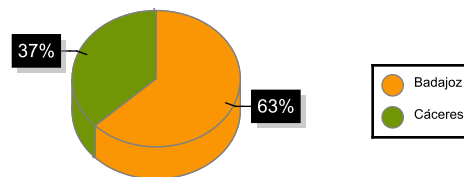


Afiliados extranjeros	Octubre 2021		2021	
	Extremadura	Variación anual	España	Variación Anual
R. GENERAL	14.486	31,71	1.871.401	9,57
S. General	6.696	13,87	1.481.840	11,53
S. E. Agrario	6.904	59,83	223.459	2,46
S. E. Hogar	886	10,95	166.102	3,08
R. AUTÓNOMOS	2.527	5,70	384.825	6,30
R. MAR	0	0,00	4.886	6,38
R. CARBÓN	0	0,00	32	-8,57
TOTAL	17.013	27,06	2.261.144	9,00

Evolución de la variación absoluta anual de los afiliados en Extremadura



	Octubre	Variación Interanual
Badajoz	10.701	39,47
Cáceres	6.312	10,41
Extremadura	17.013	27,06



Fuente: Elaboración propia a partir de los datos del Ministerio de Inclusión, Seguridad Social y Migraciones.

El Instituto de Estadística de Extremadura (IEEX) elabora esta información a partir del tratamiento de los datos suministrados por el Ministerio de Inclusión, Seguridad Social y Migraciones.