


La media de extranjeros afiliados a la seguridad social en alta laboral en Extremadura en septiembre es de 15.386 (57% hombres y 43% mujeres), un 8,5% más que en el mismo mes del año anterior (en España un 7,82%). A nivel provincial, sube el número de afiliados en Badajoz un 7,48% y en Cáceres un 10,06%.

Atendiendo al origen de los trabajadores, 7.044 proceden de países de la Unión Europea (44%), principalmente de Rumanía (4.048) y Portugal (2.151). Por regímenes, es el general (incluye S.E. General, S.E agrario y el S.E. Hogar) el que más extranjeros afiliados recoge en la Comunidad Autónoma (84%); mientras que el régimen de autónomos representa el 16% restante de los extranjeros afiliados.

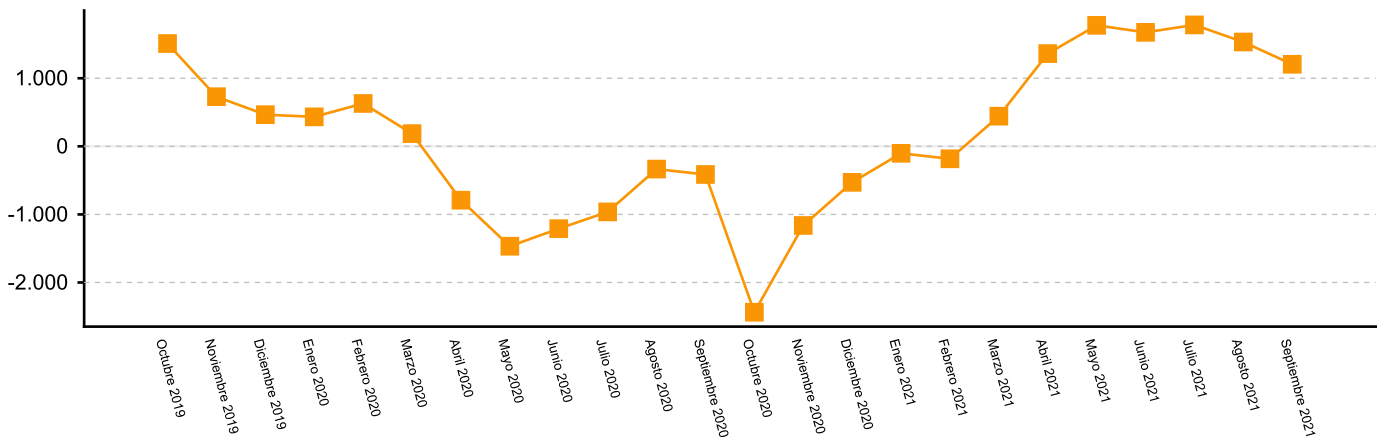
Comparando ambas provincias extremeñas se observa que del total de extranjeros afiliados, 9.259 se encuentran en Badajoz (60%) y 6.127 en Cáceres (40%).

A nivel nacional, el total de extranjeros afiliados asciende a 2.240.775, procediendo el 35% de países de la Unión Europea. La afiliación en el régimen general es la predominante a nivel estatal con el 83% del total de afiliados.

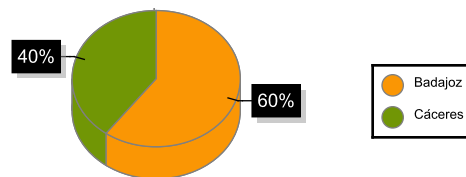


Afiliados extranjeros	Septiembre 2021		2021	
	Extremadura	Variación anual	España	Variación Anual
R. GENERAL	12.872	9,09	1.852.177	8,13
S. General	6.676	14,85	1.473.765	9,86
S. E. Agrario	5.329	2,33	213.039	0,50
S. E. Hogar	868	11,25	165.372	3,70
R. AUTÓNOMOS	2.514	5,55	383.633	6,42
R. MAR	0	0,00	4.933	3,84
R. CARBÓN	0	0,00	32	-8,20
TOTAL	15.386	8,50	2.240.775	7,82

Evolución de la variación absoluta anual de los afiliados en Extremadura



	Septiembre	Variación Interanual
Badajoz	9.259	7,48
Cáceres	6.127	10,06
Extremadura	15.386	8,50



Fuente: Elaboración propia a partir de los datos del Ministerio de Inclusión, Seguridad Social y Migraciones.

El Instituto de Estadística de Extremadura (IEEX) elabora esta información a partir del tratamiento de los datos suministrados por el Ministerio de Inclusión, Seguridad Social y Migraciones.