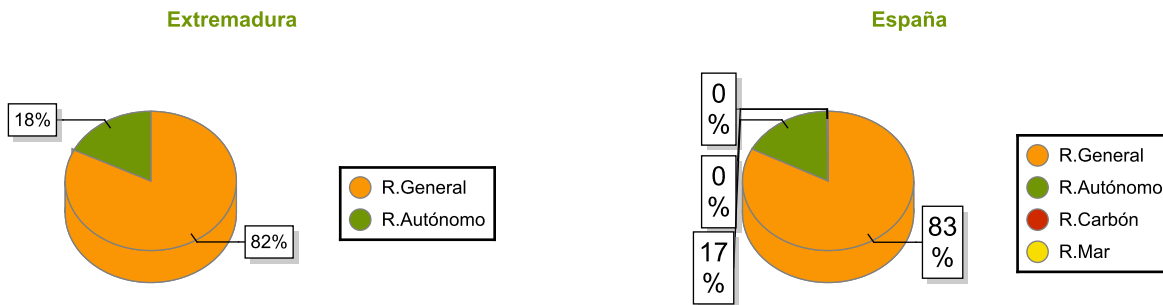


La media de extranjeros afiliados a la seguridad social en alta laboral en Extremadura en julio es de 14.065 (58% hombres y 42% mujeres), un 14,52% más que en el mismo mes del año anterior (en España un 8,65%). A nivel provincial, sube el número de afiliados en Badajoz un 9,39% y en Cáceres un 21,39%.

Atendiendo al origen de los trabajadores, 6.071 proceden de países de la Unión Europea (43%), principalmente de Rumanía (3.097) y Portugal (2.114). Por regímenes, es el general (incluye S.E. General, S.E agrario y el S.E. Hogar) el que más extranjeros afiliados recoge en la Comunidad Autónoma (82%); mientras que el régimen de autónomos representa el 18% restante de los extranjeros afiliados.

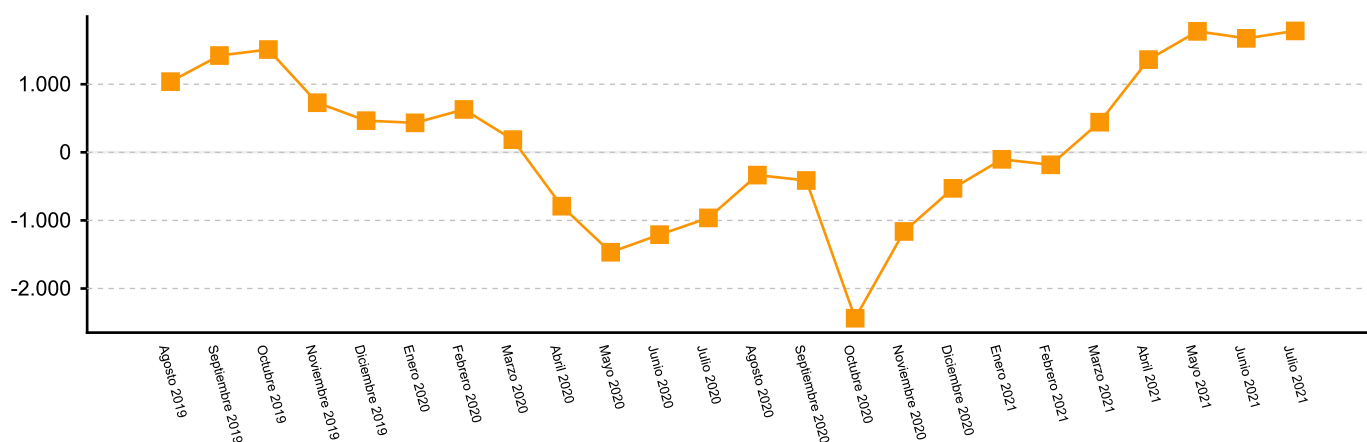
Comparando ambas provincias extremeñas se observa que del total de extranjeros afiliados, 7.685 se encuentran en Badajoz (55%) y 6.380 en Cáceres (45%).

A nivel nacional, el total de extranjeros afiliados asciende a 2.226.585, procediendo el 35% de países de la Unión Europea. La afiliación en el régimen general es la predominante a nivel estatal con el 83% del total de afiliados.

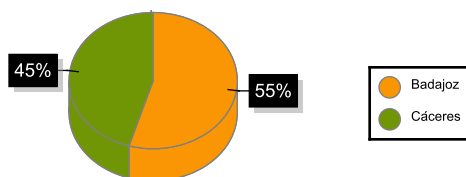


Afiliados extranjeros	Julio		2021	
	Extremadura	Variación anual	España	Variación Anual
R. GENERAL	11.582	16,89	1.839.137	8,94
S. General	6.548	17,40	1.462.326	9,33
S. E. Agrario	4.168	17,21	209.376	8,92
S. E. Hogar	866	11,76	167.435	5,62
R. AUTÓNOMOS	2.483	4,63	382.215	7,33
R. MAR	0	0,00	5.202	6,85
R. CARBÓN	0	0,00	31	-12,74
TOTAL	14.065	14,52	2.226.585	8,65

Evolución de la variación absoluta anual de los afiliados en Extremadura



	Julio	Variación Interanual
Badajoz	7.685	9,39
Cáceres	6.380	21,39
Extremadura	14.065	14,52



Fuente: Elaboración propia a partir de los datos del Ministerio de Inclusión, Seguridad Social y Migraciones.

El Instituto de Estadística de Extremadura (IEEX) elabora esta información a partir del tratamiento de los datos suministrados por el Ministerio de Inclusión, Seguridad Social y Migraciones.