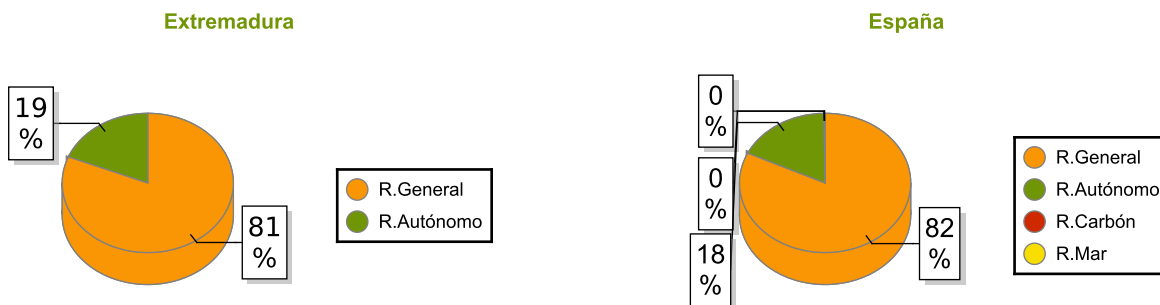


La media de extranjeros afiliados a la seguridad social en alta laboral en Extremadura en abril es de 12.973 (60% hombres y 40% mujeres), un 11,73% más que en el mismo mes del año anterior (en España un 7,04%). A nivel provincial, sube el número de afiliados en Badajoz un 14,35% y en Cáceres un 8,06%.

Atendiendo al origen de los trabajadores, 5.717 proceden de países de la Unión Europea (44%), principalmente de Rumanía (2.928) y de Portugal (1.951). Por regímenes, es el general (incluye S.E. General, S.E agrario y el S.E. Hogar) el que más extranjeros afiliados recoge en la Comunidad Autónoma (81%); mientras que el régimen de autónomos representa el 19% restante de los extranjeros afiliados.

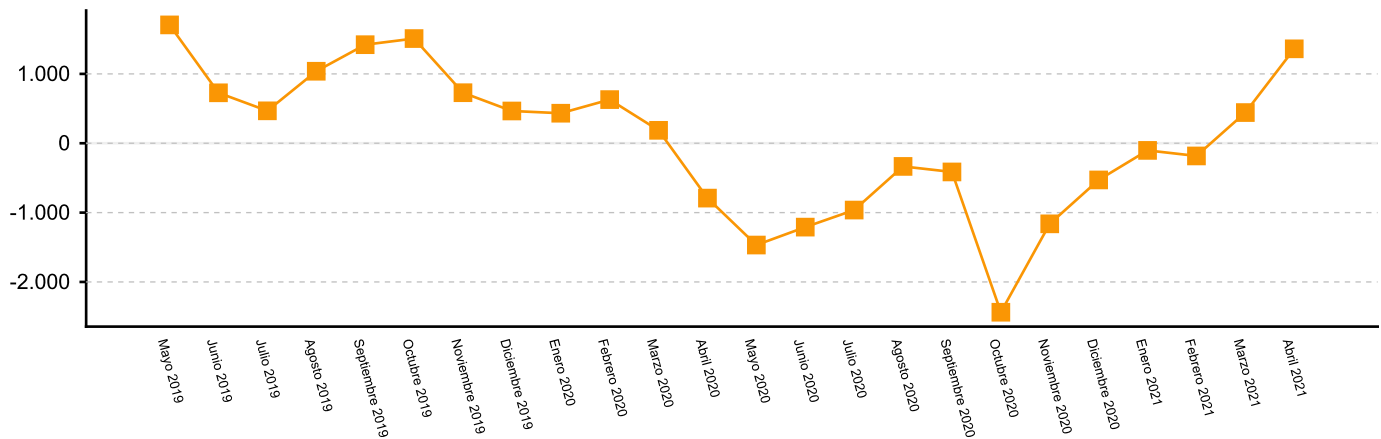
Comparando ambas provincias extremeñas se observa que del total de extranjeros afiliados, 7.747 se encuentran en Badajoz (59,7%) y 5.226 en Cáceres (40,3%).

A nivel nacional, el total de extranjeros afiliados asciende a 2.111.420, procediendo el 36,2% de países de la Unión Europea. La afiliación en el régimen general es la predominante a nivel estatal con el 82% del total de afiliados.

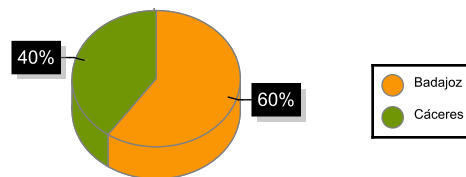


Afiliados extranjeros	Abril		2021	
	Extremadura	Variación anual	España	Variación Anual
R. GENERAL	10.526	13,07	1.732.468	6,45
S. General	6.008	20,62	1.320.079	7,15
S. E. Agrario	3.671	2,23	246.824	5,16
S. E. Hogar	848	14,87	165.565	2,91
R. AUTÓNOMOS	2.447	6,29	374.403	9,88
R. MAR	0	0,00	4.520	6,42
R. CARBÓN	0	0,00	29	-19,89
<b>TOTAL</b>	<b>12.973</b>	<b>11,73</b>	<b>2.111.420</b>	<b>7,04</b>

Evolución de la variación absoluta anual de los afiliados en Extremadura



	Abril	Variación Interanual
Badajoz	7.747	14,35
Cáceres	5.226	8,06
Extremadura	12.973	11,73



Fuente: Elaboración propia a partir de los datos del Ministerio de Inclusión, Seguridad Social y Migraciones.

**El Instituto de Estadística de Extremadura (IEEX) elabora esta información a partir del tratamiento de los datos suministrados por el Ministerio de Inclusión, Seguridad Social y Migraciones.**